

### OOST-VLAANDEREN - ALGEMEEN

### AANKOMSTEN 2022

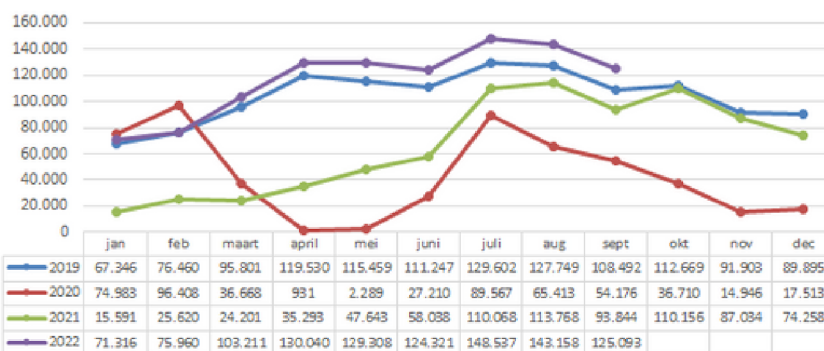
#### AANKOMSTEN 2022

**1 050 944** aankomsten

**+ 526 878** t.o.v. 2021

**+ 100,5 %**

Aankomsten Oost-Vlaanderen, 2019-2022



#### BINNENLAND

**546 729**

aankomsten

**+ 177 819** t.o.v. 2021

**+ 48,2 %**

#### BUITENLAND

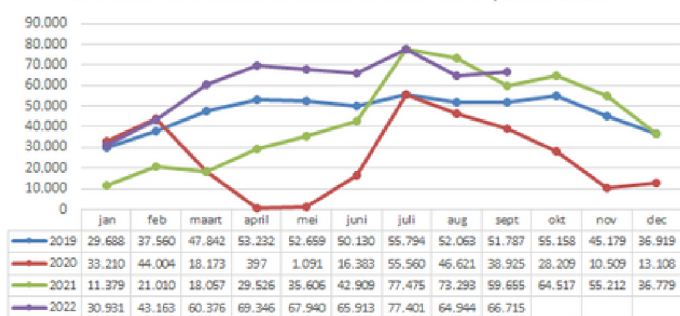
**504 215**

aankomsten

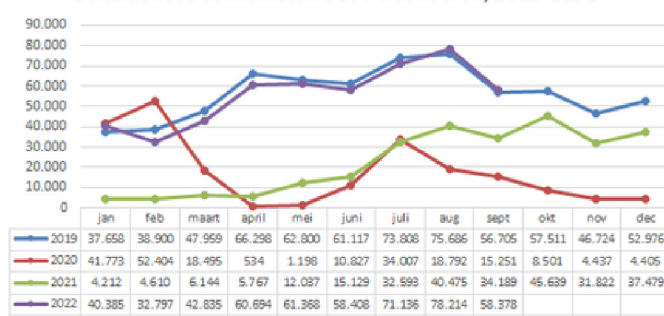
**+ 349 059** t.o.v. 2021

**+ 225,0 %**

Binnenlandse aankomsten Oost-Vlaanderen, 2019-2022



Buitenlandse aankomsten Oost-Vlaanderen, 2019-2022

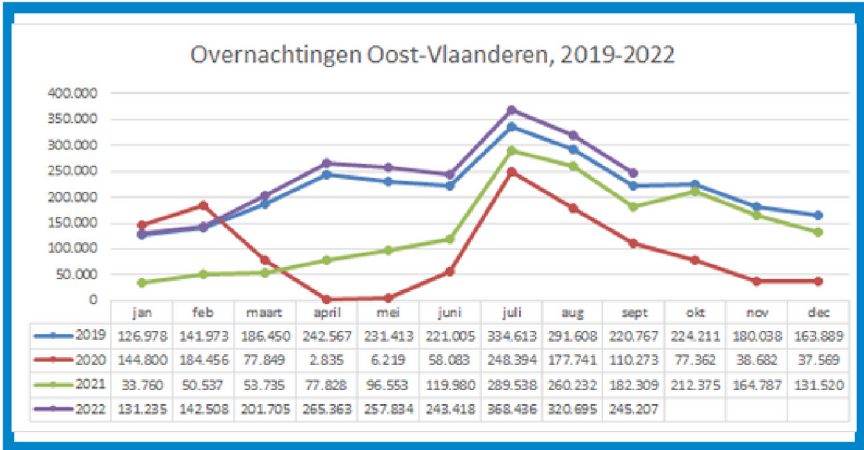


### OOST-VLAANDEREN - ALGEMEEN

### OVERNACHTINGEN 2022

#### OVERNACHTINGEN 2022

**2 176 401** overnachtingen  
**+ 1 011 929** t.o.v. 2021  
**+ 86,9 %**

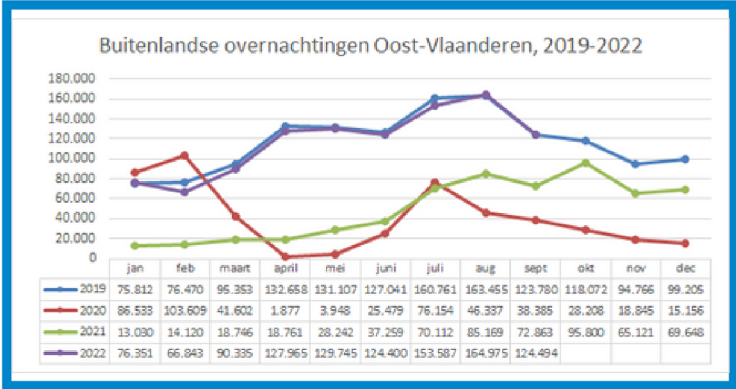
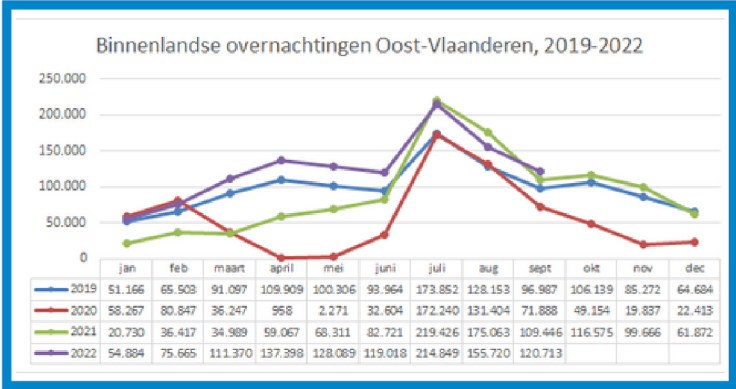


#### BINNENLAND

**1 117 706**  
 overnachtingen  
 + 311 536  
 + 38,6 %

#### BUITENLAND

**1 058 695**  
 overnachtingen  
 + 700 393  
 + 195,5 %



### OOST-VLAANDEREN - NAAR MOTIEF

#### AANKOMSTEN 2022

VAKANTIE	MICE	ANDERE BEROEPSDOELEINDEN
<b>836 818</b> aankomsten	<b>84 803</b> aankomsten	<b>129 323</b> aankomsten
<b>+ 411 824</b> aankomsten t.o.v. 2021	<b>+ 44 484</b> aankomsten t.o.v. 2021	<b>+ 70 570</b> aankomsten t.o.v. 2021
<b>+ 96,9 %</b> aankomsten t.o.v. 2021	<b>+ 110,3 %</b> aankomsten t.o.v. 2021	<b>+ 120,1%</b> aankomsten t.o.v. 2021

#### OVERNACHTINGEN 2022

VAKANTIE	MICE	ANDERE BEROEPSDOELEINDEN
<b>1 694 941</b> overnachtingen	<b>170 905</b> overnachtingen	<b>310 555</b> overnachtingen
<b>+ 780 044</b> overnachtingen t.o.v. 2021	<b>+ 90 710</b> overnachtingen t.o.v. 2021	<b>+ 141 175</b> overnachtingen t.o.v. 2021
<b>+ 85,3 %</b> overnachtingen t.o.v. 2021	<b>+ 113,1 %</b> overnachtingen t.o.v. 2021	<b>+ 83,3 %</b> overnachtingen t.o.v. 2021

### OOST-VLAANDEREN BINNEN HET VLAAMS GEWEST 2022

#### VLAAMS-GEWEST

**8 065 976**  
aankomsten

**+ 3 223 395**  
aankomsten  
t.o.v. 2021

**+ 66,6 %**

**21 695 063**  
overnachtingen

**+ 6 535 791**  
overnachtingen  
t.o.v. 2021

**+ 43,1 %**

#### OOST-VLAANDEREN

**1 050 944**  
aankomsten

**+ 526 878**  
aankomsten  
t.o.v. 2021

**+ 100,5 %**

**2 176 401**  
overnachtingen

**+ 1 011 929**  
overnachtingen  
t.o.v. 2021

**+ 86,9 %**

#### ANTWERPEN

**1 656 655**  
aankomsten

**+ 833 547**  
aankomsten  
t.o.v. 2021

**+ 101,3 %**

**3 961 763**  
overnachtingen

**+ 1 859 403**  
overnachtingen  
t.o.v. 2021

**+ 88,4 %**

#### LIMBURG

**1 191 949**  
aankomsten

**+ 378 993**  
aankomsten  
t.o.v. 2021

**+ 46,6 %**

**3 870 591**  
overnachtingen

**+ 1 121 598**  
overnachtingen  
t.o.v. 2021

**+ 40,8 %**

#### VLAAMS-BRABANT

**853 388**  
aankomsten

**+ 505 312**  
aankomsten  
t.o.v. 2021

**+ 145,2 %**

**1 602 416**  
overnachtingen

**+ 870 416**  
overnachtingen  
t.o.v. 2021

**+ 118,9 %**

#### WEST-VLAANDEREN

**3 313 040**  
aankomsten

**+ 978 665**  
aankomsten  
t.o.v. 2021

**+ 41,9 %**

**10 083 892**  
overnachtingen

**+ 1 672 445**  
overnachtingen  
t.o.v. 2021

**+ 19,9 %**

### OOST-VLAANDEREN BINNEN HET VLAAMS GEWEST 2022 T.O.V. 2021

#### AANKOMSTEN

Antwerpen	+ 101,3 %
Limburg	+ 46,6 %
<b>Oost-Vlaanderen</b>	<b>+ 100,5 %</b>
Vlaams-Brabant	+ 145,2 %
West-Vlaanderen	+ 41,9 %
Vlaams Gewest	+ 66,6 %

#### BINNENLAND

#### BUITENLAND

Antwerpen
Limburg
<b>Oost-Vlaanderen</b>
Vlaams-Brabant
West-Vlaanderen
Vlaams Gewest

+ 46,8 %
+ 12,6 %
<b>+ 48,2 %</b>
+ 100,2 %
+ 9,5 %
+ 25,0 %

+ 224,3 %
+ 214,2 %
<b>+ 225,0 %</b>
+ 237,1 %
+ 209,1 %
+ 218,9 %

#### OVERNACHTINGEN

Antwerpen	+ 88,4%
Limburg	+ 40,8 %
<b>Oost-Vlaanderen</b>	<b>+ 86,9 %</b>
Vlaams-Brabant	+ 118,9 %
West-Vlaanderen	+ 19,9 %
Vlaams Gewest	+ 43,1 %

#### BINNENLAND

#### BUITENLAND

Antwerpen
Limburg
<b>Oost-Vlaanderen</b>
Vlaams-Brabant
West-Vlaanderen
Vlaams Gewest

+ 36,2 %
+ 4,2 %
<b>+ 38,6 %</b>
+ 71,2 %
-2,2 %
+ 9,2 %

+ 210,2 %
+ 191,3 %
<b>+ 195,5 %</b>
+ 220,9 %
+ 165,3 %
+ 188,3 %