

OOST-VLAAMSE REGIO'S EN GENT

OOST-VLAAMSE REGIO'S

GENT

483 032
aankomsten

+ 220 320
aankomsten
t.o.v. 2021

+ 83,9 %

1 117 817
overnachtingen

+ 419 680
overnachtingen
t.o.v. 2021

+ 60,1 %

567 912
aankomsten

+ 306 558
aankomsten
t.o.v. 2021

+ 117,3 %

1 058 584
overnachtingen

+ 592 249
overnachtingen
t.o.v. 2021

+ 127,0 %

AANKOMSTEN

Oost-Vlaamse regio's	+ 220 320	+ 83,9 %
Gent	+ 306 558	+ 117,3 %

BINNENLAND

Oost-Vlaamse regio's	+ 107 454	+ 52,3 %
Gent	+ 70 365	+ 43,1 %

BUITENLAND

Oost-Vlaamse regio's	+ 112 866	+ 197,3 %
Gent	+ 236 193	+ 241,1 %

OVERNACHTINGEN

Oost-Vlaamse regio's	+ 419 680	+ 60,1 %
Gent	+ 592 249	+ 127,0 %

BINNENLAND

Oost-Vlaamse regio's	+ 174 533	+ 32,2 %
Gent	+ 137 003	+ 51,8 %

BUITENLAND

Oost-Vlaamse regio's	+ 245 147	+ 156,5 %
Gent	+ 455 246	+ 225,8 %

OOST-VLAAMSE REGIO'S

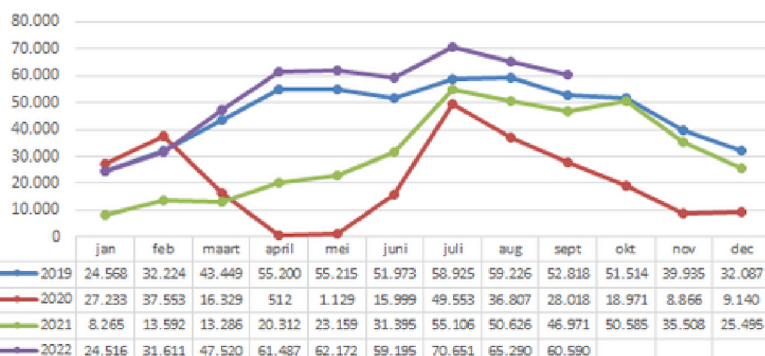
AANKOMSTEN 2022

483 032 aankomsten

+ 220 320 t.o.v. 2021

+ 83,9 %

Aankomsten Regio's Oost-Vlaanderen, 2019-2022



BINNENLAND

312 968

aankomsten

+ 107 454 t.o.v. 2021

+ 52,3 %

BUITENLAND

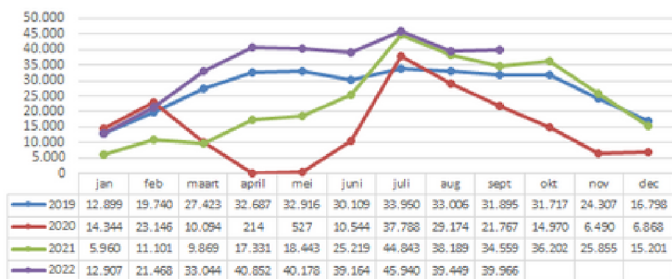
170 064

aankomsten

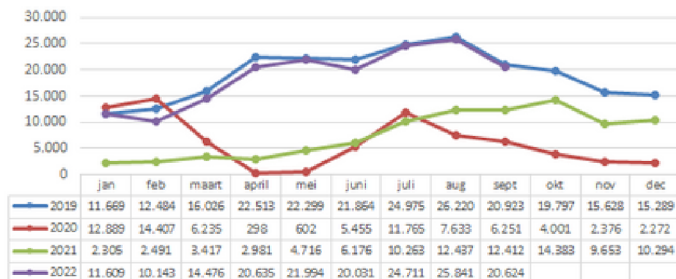
+ 112 866 t.o.v. 2021

+ 197,3 %

Binnenlandse aankomsten Regio's Oost-Vlaanderen, 2019-2022



Buitenlandse aankomsten Regio's Oost-Vlaanderen, 2019-2022



OOST-VLAAMSE REGIO'S

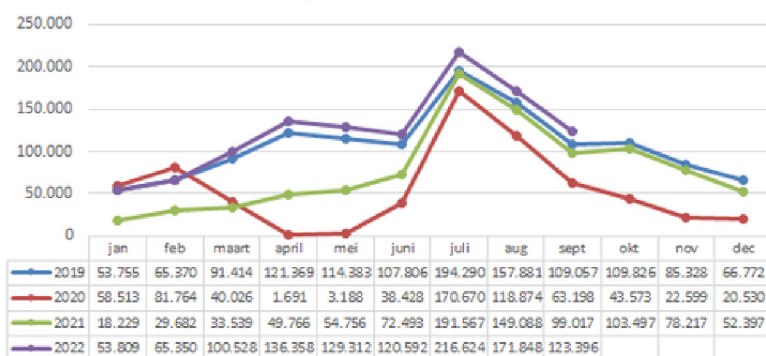
OVERNACHTINGEN 2022

1 117 817 overnachtingen

+ 419 680 t.o.v. 2021

+ 60,1 %

Overnachtingen Regio's Oost-Vlaanderen, 2019-2022



BINNENLAND

715 998

overnachtingen

+ 174 533

+ 32,2 %

BUITENLAND

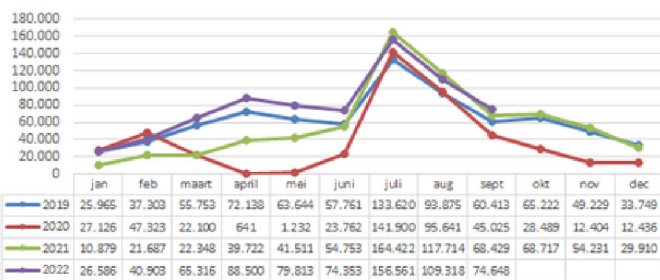
401 819

overnachtingen

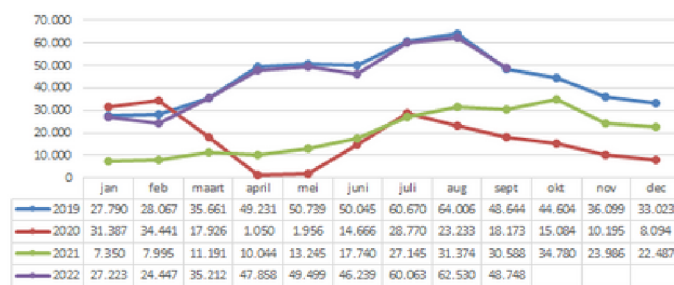
+ 245 147

+ 156,5 %

Binnenlandse overnachtingen Regio's Oost-Vlaanderen, 2019-2022



Buitenlandse overnachtingen Regio's Oost-Vlaanderen, 2019-2022



GENT

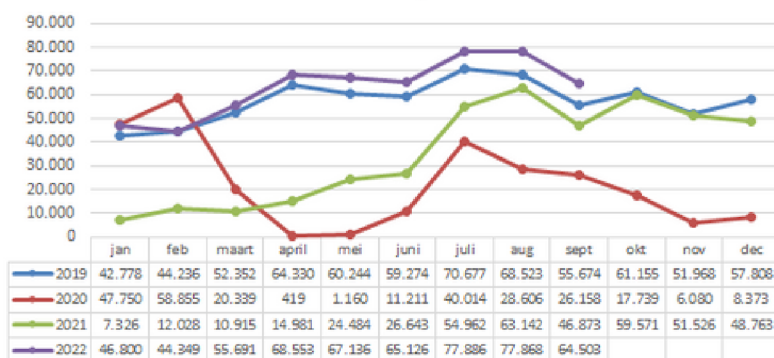
AANKOMSTEN 2022

567 912 aankomsten

+ **306 558** t.o.v. 2021

+ **117,3 %**

Aankomsten Gent, 2019-2022



BINNENLAND

233 761

aankomsten

+ **70 365** t.o.v. 2021

+ **43,1 %**

BUITENLAND

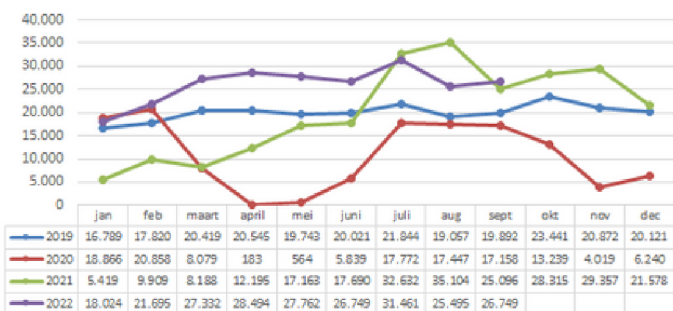
334 151

aankomsten

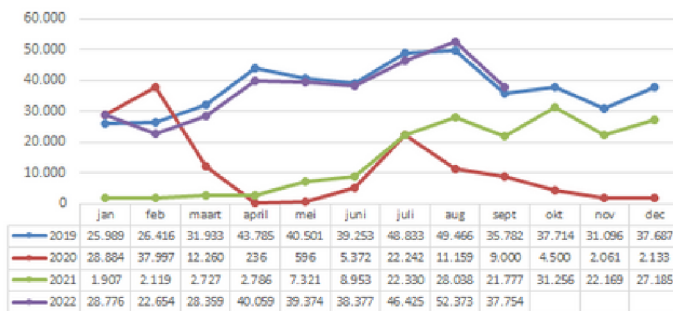
+ **236 193** t.o.v. 2021

+ **241,1 %**

Binnenlandse aankomsten Gent, 2019-2022



Buitenlandse aankomsten Gent, 2019-2022



GENT

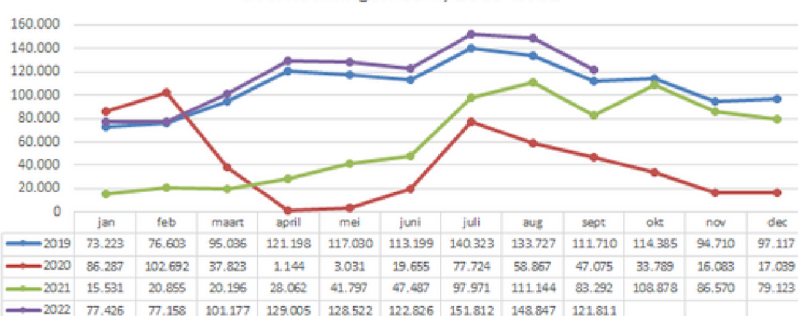
OVERNACHTINGEN 2022

1 058 584 overnachtingen

+ 592 249 t.o.v. 2021

+ 127,0 %

Overnachtingen Gent, 2019-2022



BINNENLAND

401 708

overnachtingen

+ 137 003

+ 51,8 %

BUITENLAND

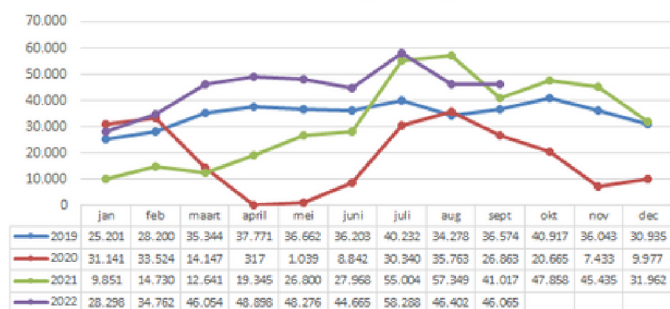
656 876

overnachtingen

+ 455 246

+ 225,8 %

Binnenlandse overnachtingen Gent, 2019-2022



Buitenlandse overnachtingen Gent, 2019-2022

