

OOST - VLAAMSE REGIO'S 2022

LEIESTREEK OVL

34 825
aankomsten

+ 14 085
aankomsten
t.o.v. 2021

+ 67,9 %

64 876
overnachtingen

+ 22 426
overnachtingen
t.o.v. 2021

+ 52,8 %

MEETJESLAND

43 315
aankomsten

+ 23 394
aankomsten
t.o.v. 2021

+ 117,4 %

108 304
overnachtingen

+ 47 287
overnachtingen
t.o.v. 2021

+ 77,5 %

SCHELDELAND OVL

62 763
aankomsten

+ 38 735
aankomsten
t.o.v. 2021

+ 161,2 %

139 204
overnachtingen

+ 67 531
overnachtingen
t.o.v. 2021

+ 94,2 %

VLAAMSE ARDENNEN

109 962
aankomsten

+ 53 553
aankomsten
t.o.v. 2021

+ 94,9 %

270 777
overnachtingen

+ 112 864
overnachtingen
t.o.v. 2021

+ 71,5 %

WAASLAND

107 870
aankomsten

+ 63 853
aankomsten
t.o.v. 2021

+ 145,1 %

238 447
overnachtingen

+ 121 468
overnachtingen
t.o.v. 2021

+ 103,8 %

OOST-VLAAMSE REGIO'S 2022 T.O.V. 2021

AANKOMSTEN

| | |
|------------------|-----------|
| Leiestreek OVL | + 67,9 % |
| Meetjesland | + 117,4 % |
| Scheldeland OVL | + 161,2 % |
| Vlaamse Ardennen | + 94,9 % |
| Waasland | + 145,1 % |

BINNENLAND

BUITENLAND

| |
|------------------|
| Leiestreek OVL |
| Meetjesland |
| Scheldeland OVL |
| Vlaamse Ardennen |
| Waasland |

| |
|-----------|
| + 30,4 % |
| + 79,0 % |
| + 112,7 % |
| + 49,9 % |
| + 109,2 % |

| |
|-----------|
| + 176,2 % |
| + 260,4 % |
| + 297,7 % |
| + 416,3 % |
| + 274,6 % |

OVERNACHTINGEN

| | |
|------------------|-----------|
| Leiestreek OVL | + 52,8 % |
| Meetjesland | + 77,5 % |
| Scheldeland OVL | + 94,2 % |
| Vlaamse Ardennen | + 71,5 % |
| Waasland | + 103,8 % |

BINNENLAND

BUITENLAND

| |
|------------------|
| Leiestreek OVL |
| Meetjesland |
| Scheldeland OVL |
| Vlaamse Ardennen |
| Waasland |

| |
|----------|
| + 15,0 % |
| + 47,7 % |
| + 50,3 % |
| + 33,0 % |
| + 81,8 % |

| |
|-----------|
| + 180,7 % |
| + 143,6 % |
| + 224,2 % |
| + 332,0 % |
| + 174,9 % |

OOST-VLAAMSE REGIO'S 2022: BINNENLAND EN BUITENLAND

LEIESTREEK OVL

AANKOMSTEN 2022

BINNENLAND

20 077 aankomsten
+ 4 676 aankomsten
 t.o.v. 2021
+ 30,4 %

BUITENLAND

14 748 aankomsten
+ 9 409 aankomsten
 t.o.v. 2021
+ 176,2 %

OVERNACHTINGEN 2022

BINNENLAND

37 665 overnachtingen
+ 4 910 overnachtingen
 t.o.v. 2021
+ 15,0 %

BUITENLAND

27 211 overnachtingen
+ 17 516 overnachtingen
 t.o.v. 2021
+ 180,7 %

MEETJESLAND

AANKOMSTEN 2022

BINNENLAND

28 112 aankomsten
+ 12 409 aankomsten
 t.o.v. 2021
+ 79,0 %

BUITENLAND

15 203 aankomsten
+ 10 985 aankomsten
 t.o.v. 2021
+ 260,4 %

OVERNACHTINGEN 2022

BINNENLAND

62 160 overnachtingen
+ 20 086 overnachtingen
 t.o.v. 2021
+ 47,7 %

BUITENLAND

46 144 overnachtingen
+ 27 201 overnachtingen
 t.o.v. 2021
+ 143,6 %

SCHELDELAND OVL

AANKOMSTEN 2022

BINNENLAND

37 702 aankomsten
+ 19 975 aankomsten
 t.o.v. 2021
+ 112,7 %

BUITENLAND

25 061 aankomsten
+ 18 760 aankomsten
 t.o.v. 2021
+ 297,7 %

OVERNACHTINGEN 2022

BINNENLAND

80 519 overnachtingen
+ 26 949 overnachtingen
 t.o.v. 2021
+ 50,3 %

BUITENLAND

58 685 overnachtingen
+ 40 582 overnachtingen
 t.o.v. 2021
+ 224,2 %

OOST-VLAAMSE REGIO'S 2022: BINNENLAND EN BUITENLAND

VLAAMSE ARDENNEN

AANKOMSTEN 2022

BINNENLAND

74 156 aankomsten
+ 24 682 aankomsten
t.o.v. 2021
+ 49,9 %

BUITENLAND

35 806 aankomsten
+ 28 871 aankomsten
t.o.v. 2021
+ 416,3 %

OVERNACHTINGEN 2022

BINNENLAND

183 096 overnachtingen
+ 45 478 overnachtingen
t.o.v. 2021
+ 33,0 %

BUITENLAND

87 681 overnachtingen
+ 67 386 overnachtingen
t.o.v. 2021
+ 332,0 %

WAASLAND

AANKOMSTEN 2021

BINNENLAND

72 077 aankomsten
+ 37 616 aankomsten
t.o.v. 2021
+ 109,2 %

BUITENLAND

35 793 aankomsten
+ 26 237 aankomsten
t.o.v. 2021
+ 274,6 %

OVERNACHTINGEN 2021

BINNENLAND

162 377 overnachtingen
+ 73 072 overnachtingen
t.o.v. 2021
+ 81,8 %

BUITENLAND

76 070 overnachtingen
+ 48 396 overnachtingen
t.o.v. 2021
+ 174,9 %

LEIESTREEK OOST-VLAANDEREN

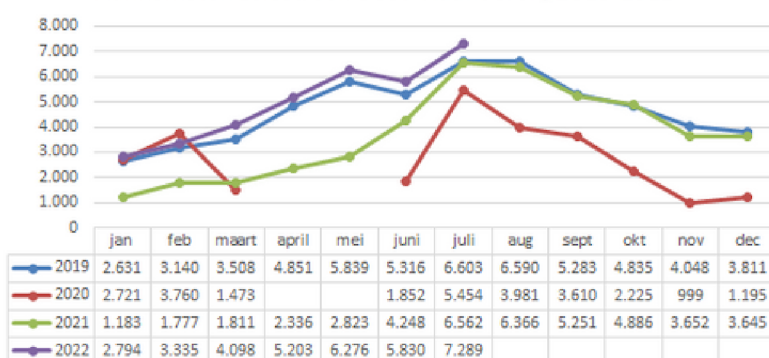
AANKOMSTEN 2022

34 825 aankomsten

+ 14 085 t.o.v. 2021

+ 67,9 %

Aankomsten Leiestreek Oost-Vlaanderen, 2019-2022



BINNENLAND

20 077

aankomsten

+ 4 676 t.o.v. 2021

+ 30,4 %

BUITENLAND

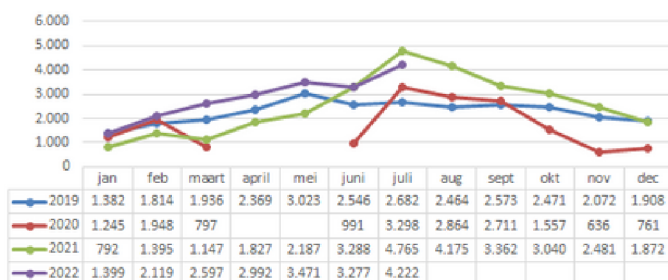
14 748

aankomsten

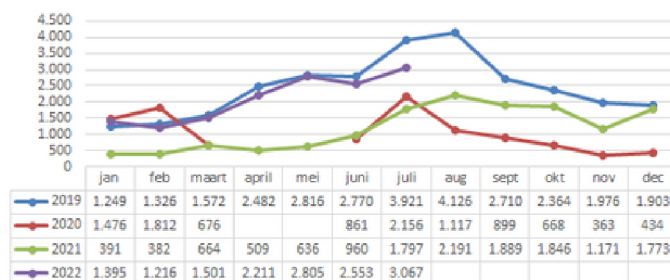
+ 9 409 t.o.v. 2021

+ 176,2 %

Binnenlandse aankomsten Leiestreek Oost-Vlaanderen, 2019-2022



Buitenlandse aankomsten Leiestreek Oost-Vlaanderen, 2019-2022



LEIESTREEK OOST-VLAANDEREN

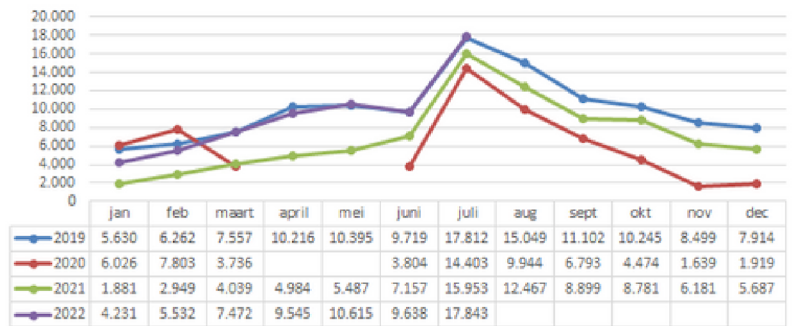
OVERNACHTINGEN 2022

64 876 overnachtingen

+ **22 426** t.o.v. 2021

+ **52,8 %**

Overnachtingen Leiestreek Oost-Vlaanderen, 2019-2022



BINNENLAND

37 665

overnachtingen

+ 4 910

+ 15,0 %

BUITENLAND

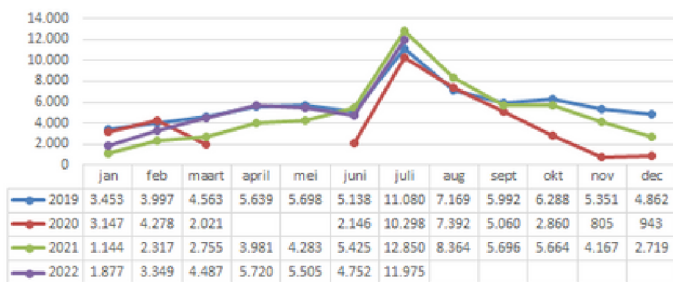
27 211

overnachtingen

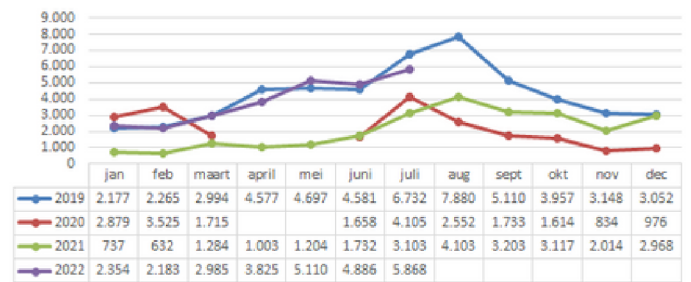
+ 17 516

+ 180,7 %

Binnenlandse overnachtingen Leiestreek Oost-Vlaanderen, 2019-2022



Buitenlandse overnachtingen Leiestreek Oost-Vlaanderen, 2019-2022



MEETJESLAND

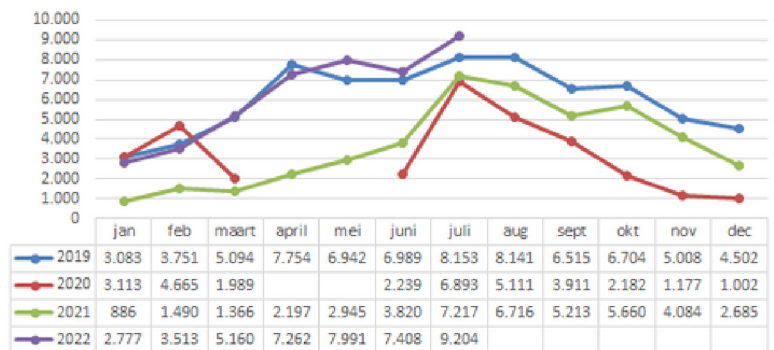
AANKOMSTEN 2022

43 315 aankomsten

+ 23 394 t.o.v. 2021

+ 117,4 %

Aankomsten Meetjesland, 2019-2022



BINNENLAND

28 112

aankomsten

+12 409 t.o.v. 2021

+ 79,0 %

BUITENLAND

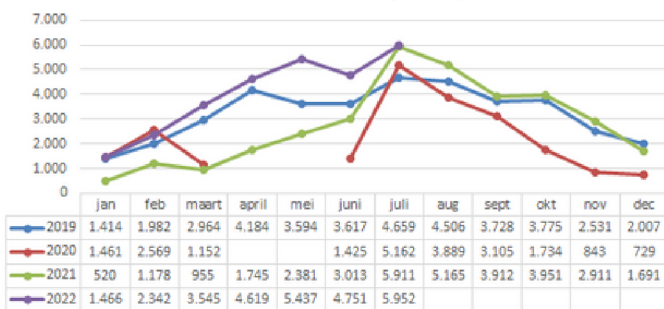
15 203

aankomsten

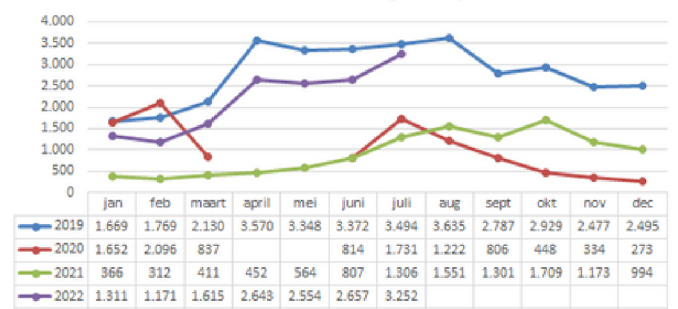
+10 985 t.o.v. 2021

+ 260,4 %

Binnenlandse aankomsten Meetjesland, 2019-2022



Buitenlandse aankomsten Meetjesland, 2019-2022



MEETJESLAND

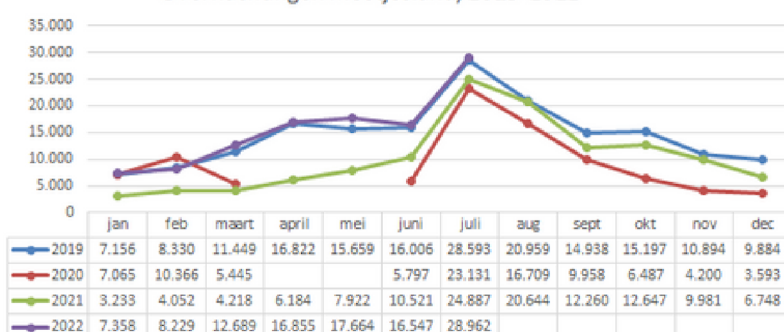
OVERNACHTINGEN 2022

108 304 overnachtingen

+ **47 287** t.o.v. 2021

+ **77,5 %**

Overnachtingen Meetjesland, 2019-2022



BINNENLAND

62 160

overnachtingen

+ 20 086

+ 47,7 %

BUITENLAND

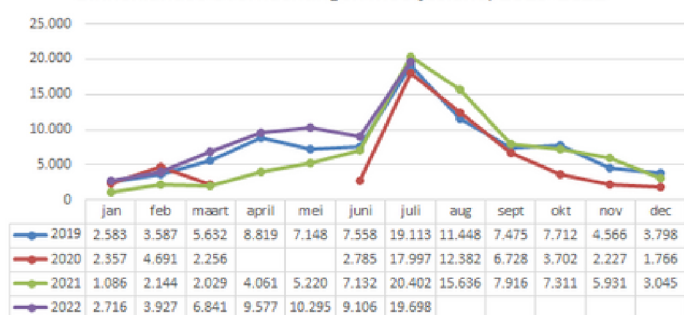
46 144

overnachtingen

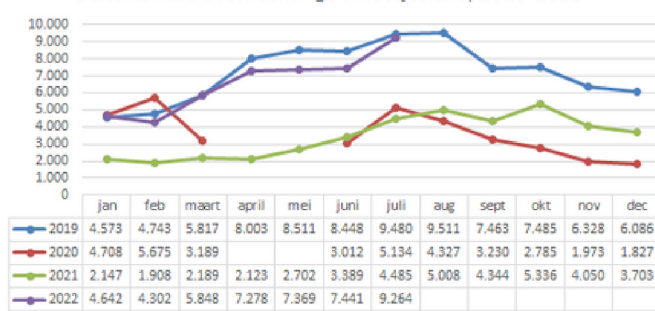
+ 27 201

+ 143,6 %

Binnenlandse overnachtingen Meetjesland, 2019-2022



Buitenlandse overnachtingen Meetjesland, 2019-2022



SCHELDELAND OOST-VLAANDEREN

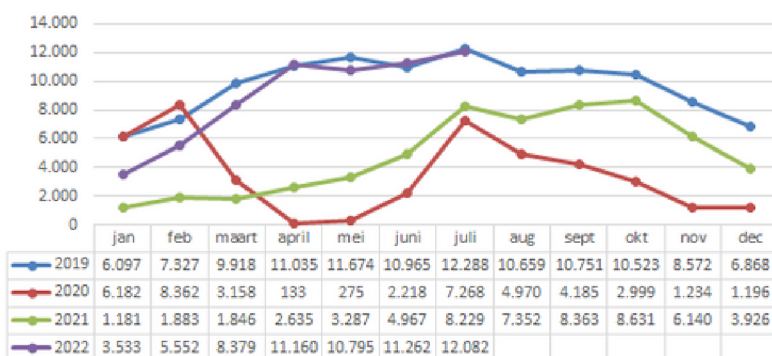
AANKOMSTEN 2022

62 763 aankomsten

+ 38 735 t.o.v. 2021

+ 161,2 %

Aankomsten Scheldeland Oost-Vlaanderen, 2019-2022



BINNENLAND

37 702

aankomsten

+19 975 t.o.v. 2021

+ 112,7 %

BUITENLAND

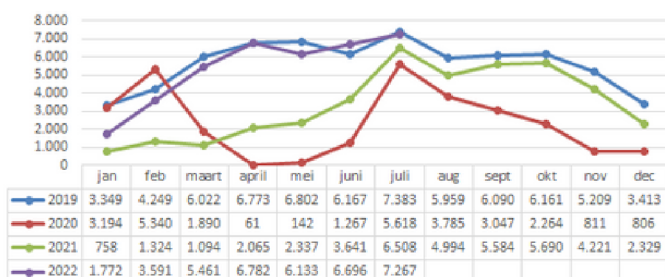
25 061

aankomsten

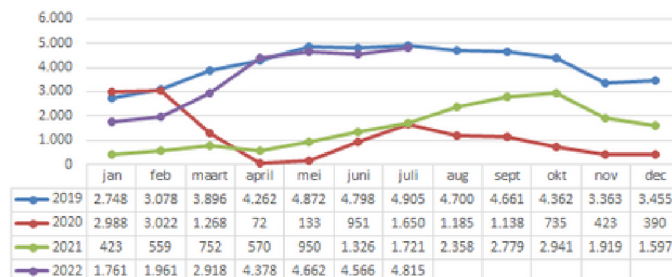
+ 18 760 t.o.v. 2021

+ 297,7 %

Binnenlandse aankomsten Scheldeland Oost-Vlaanderen, 2019-2022



Buitenlandse aankomsten Scheldeland Oost-Vlaanderen, 2019-2022



SCHELDELAND OOST-VLAANDEREN

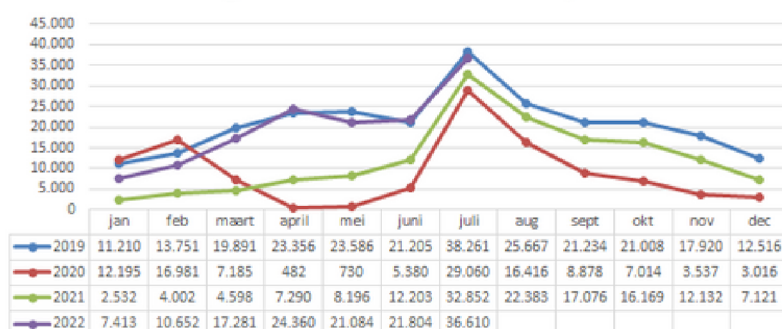
OVERNACHTINGEN 2022

139 204 overnachtingen

+ 67 531 t.o.v. 2021

+ 94,2 %

Overnachtingen Scheldeland Oost-Vlaanderen, 2019-2022



BINNENLAND

80 519

overnachtingen

+ 26 949

+ 50,3 %

BUITENLAND

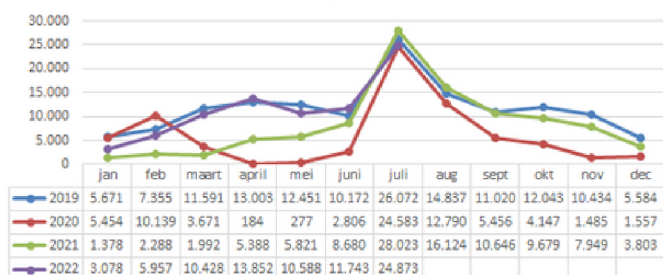
58 685

overnachtingen

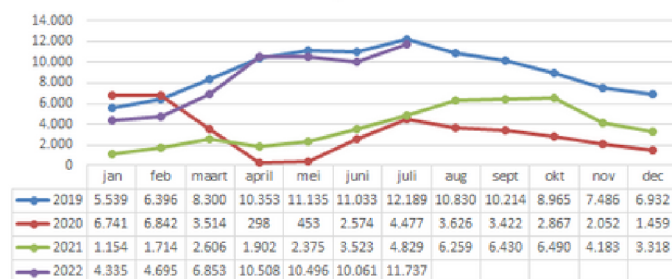
+ 40 582

+ 224,2 %

Binnenlandse overnachtingen Scheldeland Oost-Vlaanderen, 2019-2022



Buitenlandse overnachtingen Scheldeland Oost-Vlaanderen, 2019-2022



VLAAMSE ARDENNEN

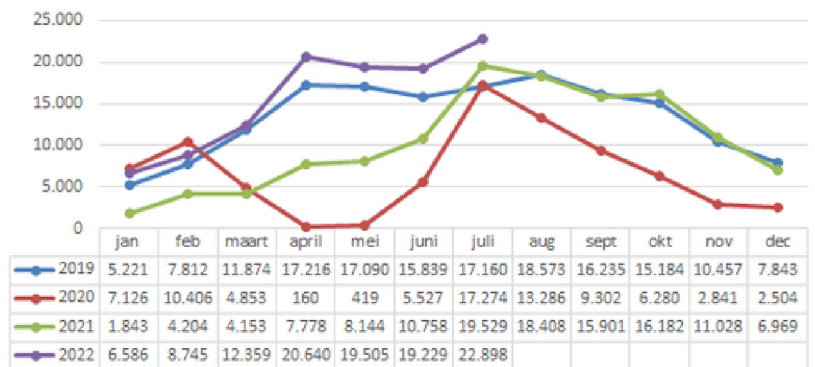
AANKOMSTEN 2022

109 962 aankomsten

+ 53 553 t.o.v. 2021

+ 94,9 %

Aankomsten Vlaamse Ardennen, 2019-2022



BINNENLAND

74 156

aankomsten

+24 682 t.o.v. 2021

+ 49,9 %

BUITENLAND

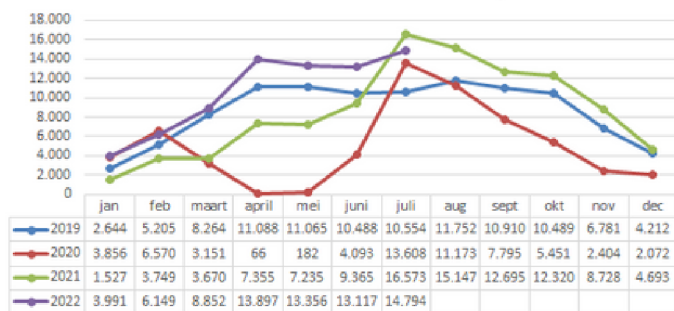
35 806

aankomsten

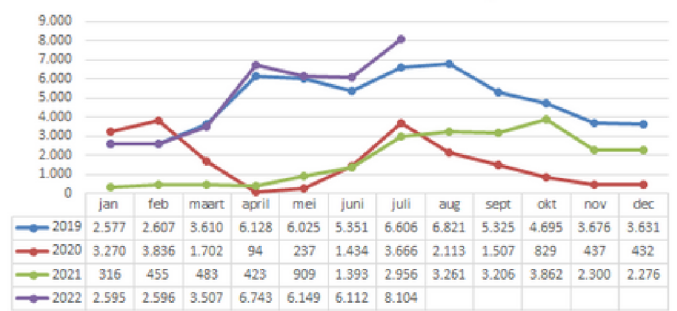
+ 28 871 t.o.v. 2021

+ 416,3 %

Binnenlandse aankomsten Vlaamse Ardennen, 2019-2022



Buitenlandse aankomsten Vlaamse Ardennen, 2019-2022



VLAAMSE ARDENNEN

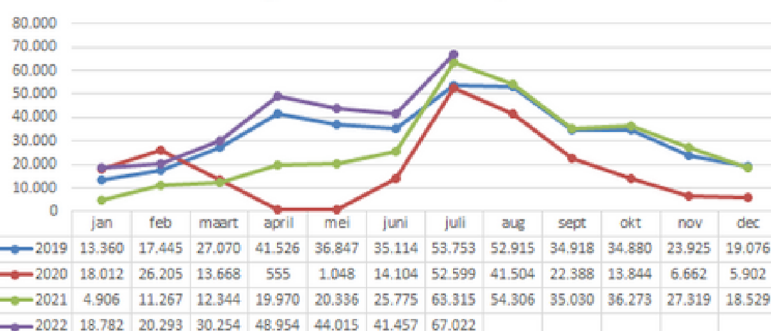
OVERNACHTINGEN 2022

270 777 overnachtingen

+ 112 864 t.o.v. 2021

+ 71,5 %

Overnachtingen Vlaamse Ardennen, 2019-2022



BINNENLAND

183 096

overnachtingen

+ 45 478

+ 33,0 %

BUITENLAND

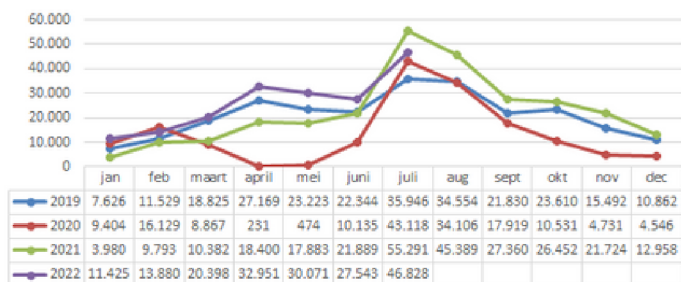
87 681

overnachtingen

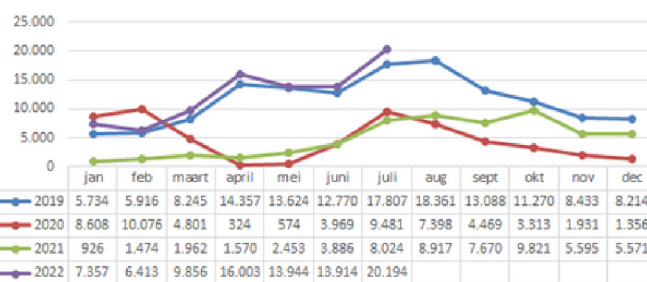
+ 67 386

+ 332,0 %

Binnenlandse overnachtingen Vlaamse Ardennen, 2019-2022



Buitenlandse overnachtingen Vlaamse Ardennen, 2019-2022



WAASLAND

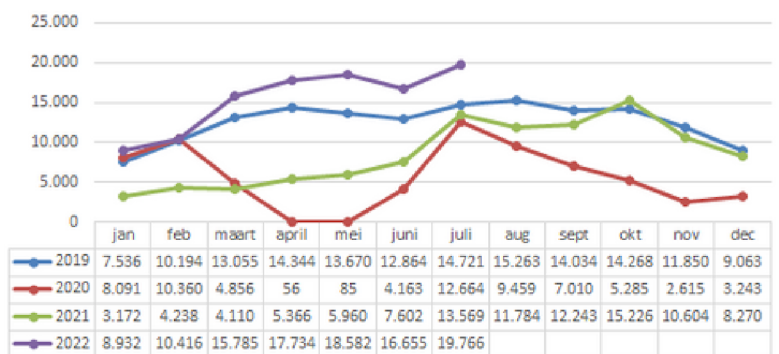
AANKOMSTEN 2022

107 870 aankomsten

+ **63 853** t.o.v. 2021

+ **145,1 %**

Aankomsten Waasland, 2019-2022



BINNENLAND

72 077

aankomsten

+ 37 616 t.o.v. 2021

+ 109,2 %

BUITENLAND

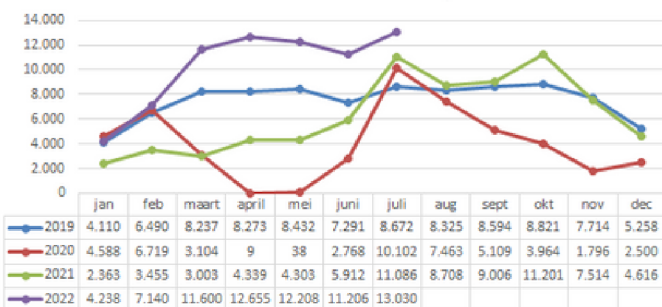
35 793

aankomsten

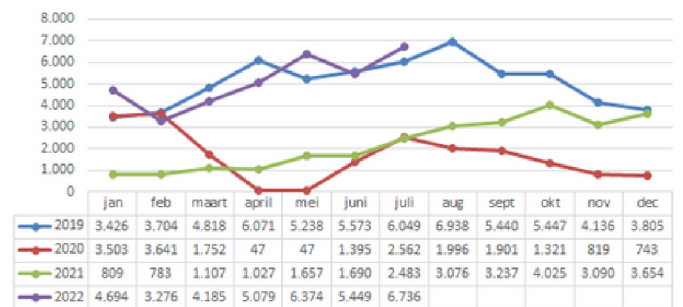
+ 26 237 t.o.v. 2021

+ 274,6 %

Binnenlandse aankomsten Waasland, 2019-2022



Buitenlandse aankomsten Waasland, 2019-2022



WAASLAND

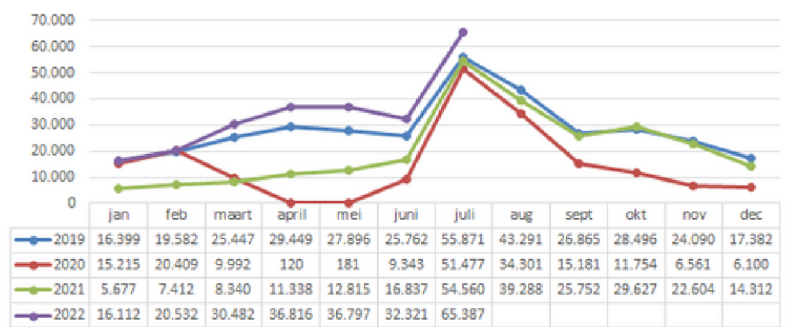
OVERNACHTINGEN 2022

238 447 overnachtingen

+ 121 468 t.o.v. 2021

+ 103,8 %

Overnachtingen Waasland, 2019-2022



BINNENLAND

162 377

overnachtingen

+ 73 072

+ 81,8 %

BUITENLAND

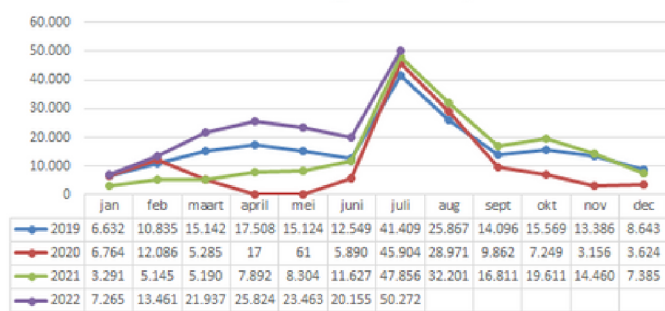
76 070

overnachtingen

+ 48 396

+ 174,9 %

Binnenlandse overnachtingen Waasland, 2019-2022



Buitenlandse overnachtingen Waasland, 2019-2022

