

OOST-VLAANDEREN - ALGEMEEN

AANKOMSTEN 2022

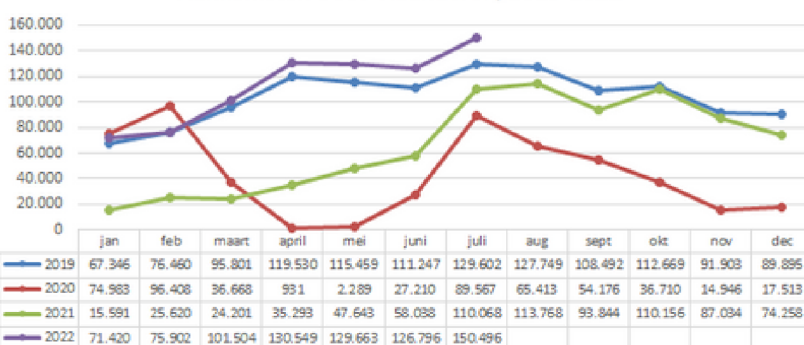
AANKOMSTEN 2022

786 330 aankomsten

+ 469 876 t.o.v. 2021

+ 148,5 %

Aankomsten Oost-Vlaanderen, 2019-2022



BINNENLAND

415 124

aankomsten

+ 179 162 t.o.v. 2021

+ 75,9 %

BUITENLAND

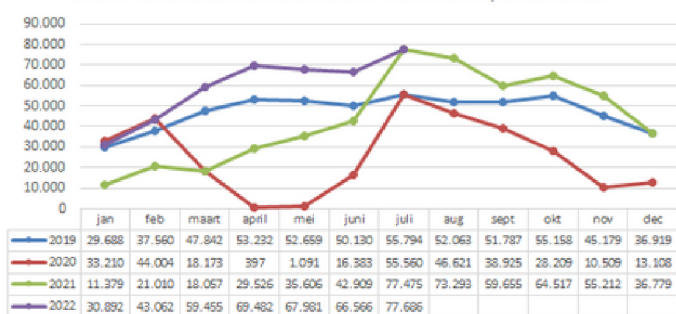
371 206

aankomsten

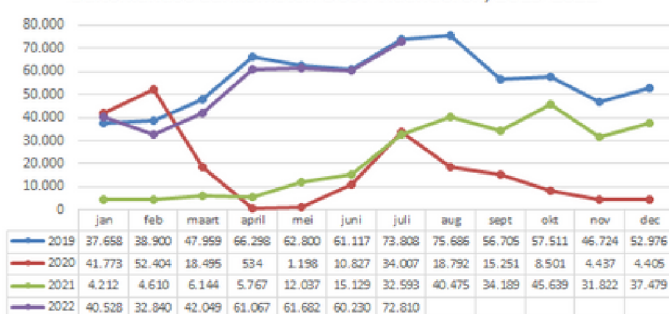
+ 290 714 t.o.v. 2021

+ 361,2 %

Binnenlandse aankomsten Oost-Vlaanderen, 2019-2022



Buitenlandse aankomsten Oost-Vlaanderen, 2019-2022

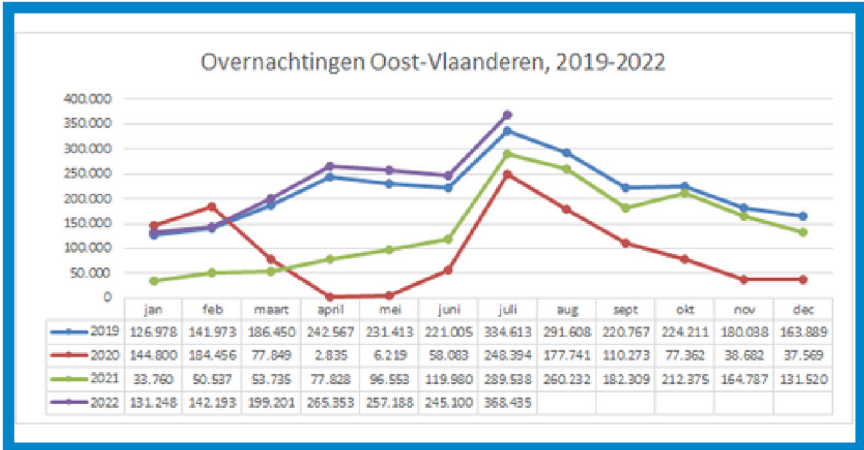


OOST-VLAANDEREN - ALGEMEEN

OVERNACHTINGEN 2022

OVERNACHTINGEN 2022

1 608 718 overnachtingen
+ 886 787 t.o.v. 2021
+ 122,8 %

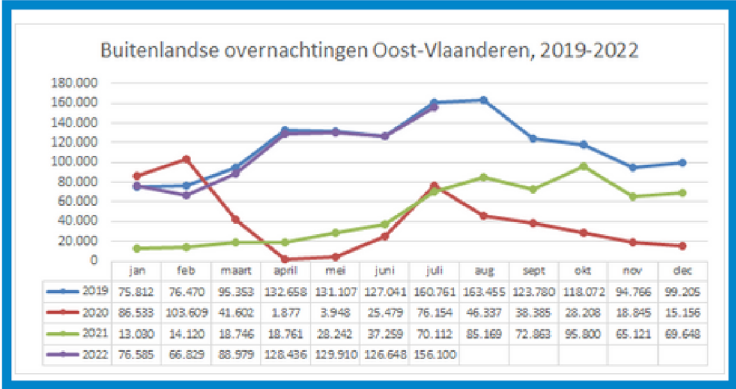
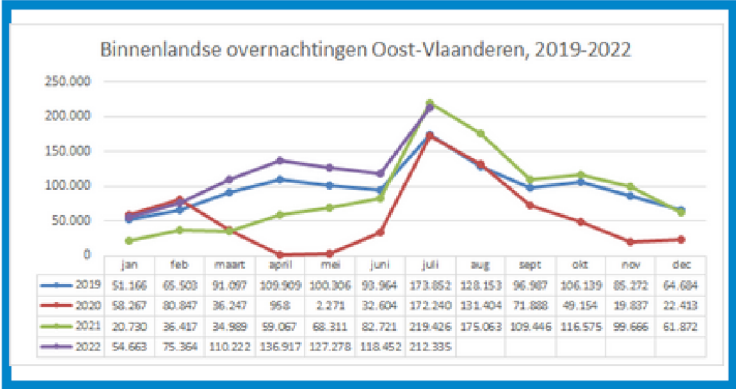


BINNENLAND

835 231
 overnachtingen
 + 313 570
 + 60,1 %

BUITENLAND

773 487
 overnachtingen
 + 573 217
 + 286,2 %



OOST-VLAANDEREN - NAAR MOTIEF

AANKOMSTEN 2022

VAKANTIE	MICE	ANDERE BEROEPSDOELEINDEN
624 334 aankomsten	61 676 aankomsten	100 320 aankomsten
+ 367 204 aankomsten t.o.v. 2021	+ 38 804 aankomsten t.o.v. 2021	+ 63 868 aankomsten t.o.v. 2021
+ 142,8 % aankomsten t.o.v. 2021	+ 169,7 % aankomsten t.o.v. 2021	+ 175,2% aankomsten t.o.v. 2021

OVERNACHTINGEN 2022

VAKANTIE	MICE	ANDERE BEROEPSDOELEINDEN
1 244 595 overnachtingen	122 703 overnachtingen	241 420 overnachtingen
+ 684 934 overnachtingen t.o.v. 2021	+ 74 959 overnachtingen t.o.v. 2021	+ 126 894 overnachtingen t.o.v. 2021
+ 122,4 % overnachtingen t.o.v. 2021	+ 157,0 % overnachtingen t.o.v. 2021	+ 110,8 % overnachtingen t.o.v. 2021

OOST-VLAANDEREN BINNEN HET VLAAMS GEWEST 2022

VLAAMS-GEWEST

5 910 108
aankomsten

+ 2 927 523
aankomsten
t.o.v. 2021

+ 98,2 %

15 390 670
overnachtingen

+ 6 103 663
overnachtingen
t.o.v. 2021

+ 65,7 %

OOST-VLAANDEREN

786 330
aankomsten

+ 469 876
aankomsten
t.o.v. 2021

+ 148,5 %

1 608 718
overnachtingen

+ 886 787
overnachtingen
t.o.v. 2021

+ 122,8 %

ANTWERPEN

1 258 119
aankomsten

+ 767 786
aankomsten
t.o.v. 2021

+ 156,6 %

2 993 325
overnachtingen

+ 1 727 573
overnachtingen
t.o.v. 2021

+ 136,5 %

LIMBURG

872 897
aankomsten

+ 360 316
aankomsten
t.o.v. 2021

+ 70,3 %

2 752 069
overnachtingen

+ 1 056 518
overnachtingen
t.o.v. 2021

+ 62,3 %

VLAAMS-BRABANT

621 102
aankomsten

+ 417 477
aankomsten
t.o.v. 2021

+ 205,0 %

1 173 146
overnachtingen

+ 729 204
overnachtingen
t.o.v. 2021

+ 164,3 %

WEST-VLAANDEREN

2 371 660
aankomsten

+ 912 068
aankomsten
t.o.v. 2021

+ 62,5 %

6 863 412
overnachtingen

+ 1 703 581
overnachtingen
t.o.v. 2021

+ 33,0 %

OOST-VLAANDEREN BINNEN HET VLAAMS GEWEST 2022 T.O.V. 2021

AANKOMSTEN

Antwerpen	+ 156,6 %
Limburg	+ 70,3 %
Oost-Vlaanderen	+ 148,5 %
Vlaams-Brabant	+ 205,0 %
West-Vlaanderen	+ 62,5 %
Vlaams Gewest	+ 98,2 %

BINNENLAND

BUITENLAND

Antwerpen
Limburg
Oost-Vlaanderen
Vlaams-Brabant
West-Vlaanderen
Vlaams Gewest

+ 77,3 %
+ 27,1 %
+ 75,9 %
+ 147,8 %
+ 20,3%
+ 42,6 %

+ 370,5 %
+ 370,0 %
+ 361,2 %
+ 337,3 %
+ 353,8 %
+ 359,2 %

OVERNACHTINGEN

Antwerpen	+ 136,5 %
Limburg	+ 62,3 %
Oost-Vlaanderen	+ 122,8 %
Vlaams-Brabant	+ 164,3 %
West-Vlaanderen	+ 33,0 %
Vlaams Gewest	+ 65,7 %

BINNENLAND

BUITENLAND

Antwerpen
Limburg
Oost-Vlaanderen
Vlaams-Brabant
West-Vlaanderen
Vlaams Gewest

+ 60,8 %
+ 16,4 %
+ 60,1 %
+ 100,2 %
+ 4,3 %
+ 20,8 %

+ 345,9 %
+ 335,4 %
+ 286,2 %
+ 325,1 %
+ 293,6 %
+ 314,9 %