

### OOST-VLAAMSE REGIO'S EN GENT

#### OOST-VLAAMSE REGIO'S

#### GENT

**358 735**  
aankomsten

**+ 193 620**  
aankomsten  
t.o.v. 2021

**+ 117,3 %**

**821 608**  
overnachtingen

**+ 371 576**  
overnachtingen  
t.o.v. 2021

**+ 82,6 %**

**427 595**  
aankomsten

**+ 276 256**  
aankomsten  
t.o.v. 2021

**+ 182,5 %**

**787 110**  
overnachtingen

**+ 515 211**  
overnachtingen  
t.o.v. 2021

**+ 122,8 %**

#### AANKOMSTEN

Oost-Vlaamse regio's	+ 193 620	+ 117,3 %
Gent	+ 276 256	+ 182,5 %

#### BINNENLAND

Oost-Vlaamse regio's	+ 99 358	+ 74,8 %
Gent	+ 79 804	+ 77,3 %

#### BUITENLAND

Oost-Vlaamse regio's	+ 94 262	+ 291,4 %
Gent	+ 276 256	+ 182,5 %

#### OVERNACHTINGEN

Oost-Vlaamse regio's	+ 371 576	+ 82,6 %
Gent	+ 515 211	+ 189,5 %

#### BINNENLAND

Oost-Vlaamse regio's	+ 170 495	+ 48,0 %
Gent	+ 143 075	+ 86,0 %

#### BUITENLAND

Oost-Vlaamse regio's	+ 201 081	+ 212,3 %
Gent	+ 372 136	+ 352,5 %

### OOST-VLAAMSE REGIO'S

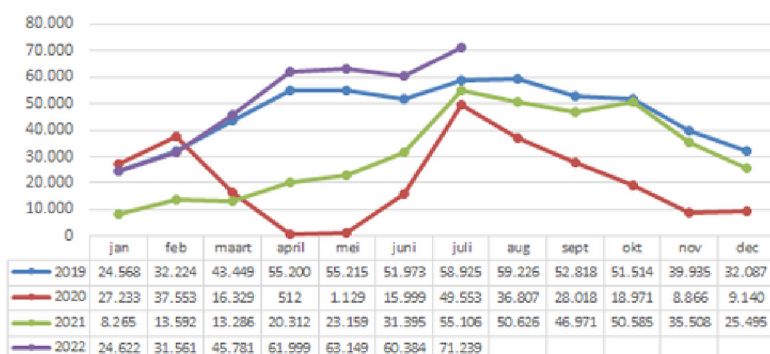
#### AANKOMSTEN 2022

**358 735** aankomsten

**+ 193 620** t.o.v. 2021

**+ 117,3 %**

Aankomsten Regio's Oost-Vlaanderen, 2019-2022



#### BINNENLAND

**232 124**

aankomsten

**+ 99 358** t.o.v. 2021

**+ 74,8 %**

#### BUITENLAND

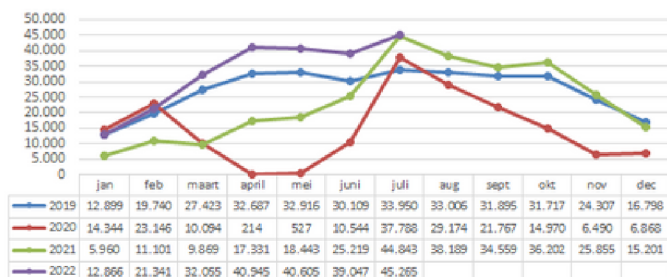
**126 611**

aankomsten

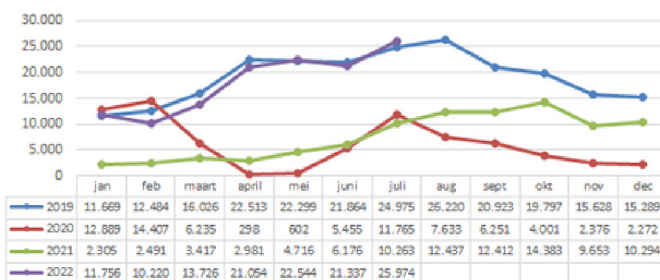
**+ 94 262** t.o.v. 2021

**+ 291,4 %**

Binnenlandse aankomsten Regio's Oost-Vlaanderen, 2019-2022



Buitenlandse aankomsten Regio's Oost-Vlaanderen, 2019-2022



### OOST-VLAAMSE REGIO'S

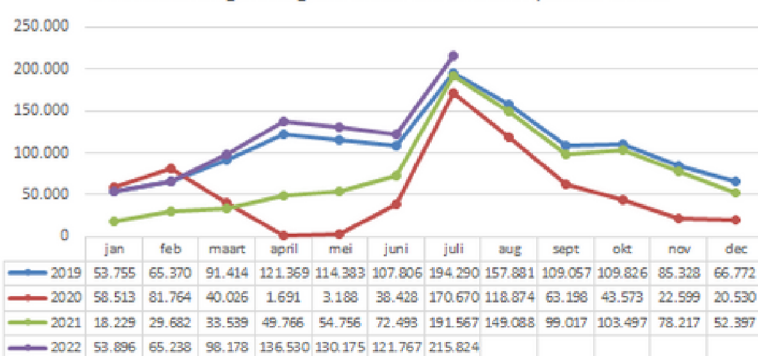
#### OVERNACHTINGEN 2022

**821 608** overnachtingen

**+ 371 576** t.o.v. 2021

**+ 82,6 %**

Overnachtingen Regio's Oost-Vlaanderen, 2019-2022



#### BINNENLAND

**525 817**

overnachtingen

**+ 170 495**

**+ 48,0 %**

#### BUITENLAND

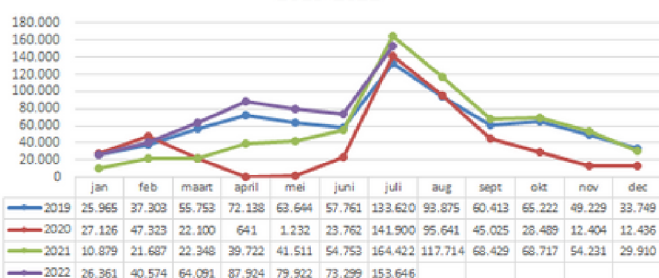
**295 791**

overnachtingen

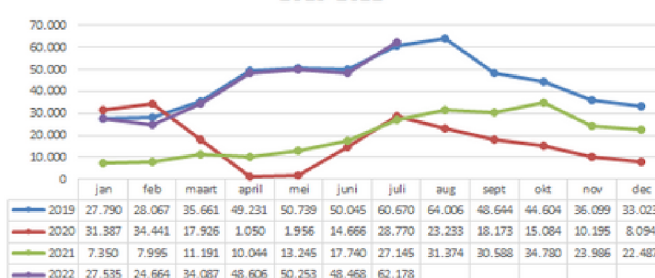
**+ 201 081**

**+ 212,3 %**

Binnenlandse overnachtingen Regio's Oost-Vlaanderen, 2019-2022



Buitenlandse overnachtingen Regio's Oost-Vlaanderen, 2019-2022



### GENT

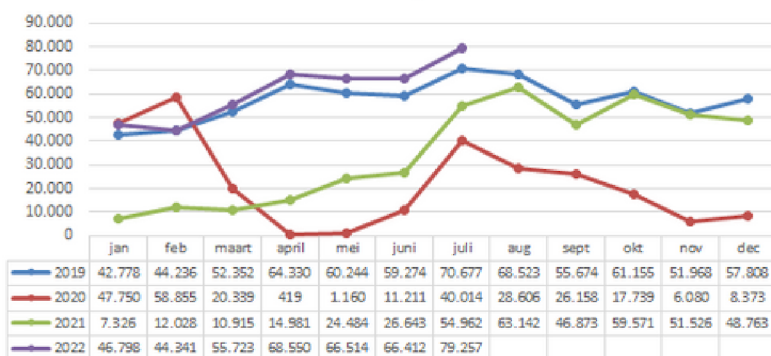
#### AANKOMSTEN 2022

**427 595** aankomsten

+ **276 256** t.o.v. 2021

+ **182,5 %**

Aankomsten Gent, 2019-2022



#### BINNENLAND

**183 000**

aankomsten

+ 79 804 t.o.v. 2021

+ 77,3 %

#### BUITENLAND

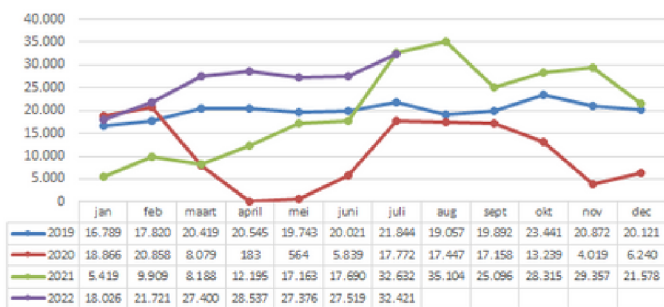
**244 595**

aankomsten

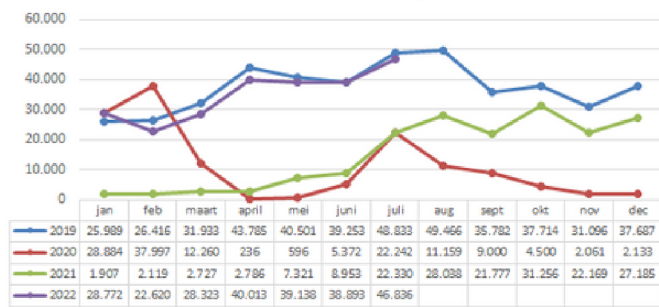
+ 196 452 t.o.v. 2021

+ 408,1%

Binnenlandse aankomsten Gent, 2019-2022



Buitenlandse aankomsten Gent, 2019-2022



### GENT

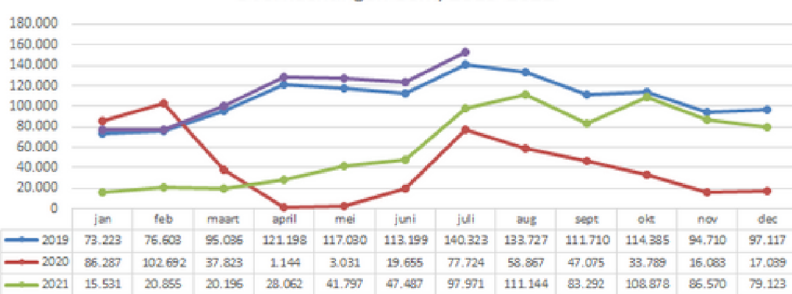
#### OVERNACHTINGEN 2022

**787 110** overnachtingen

**+ 515 211** t.o.v. 2021

**+ 189,5 %**

Overnachtingen Gent, 2019-2022



#### BINNENLAND

**309 414**

overnachtingen

**+ 143 075**

**+ 86,0 %**

#### BUITENLAND

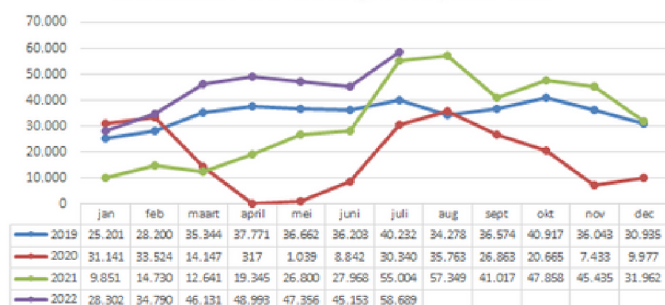
**477 696**

overnachtingen

**+ 372 136**

**+ 352,5 %**

Binnenlandse overnachtingen Gent, 2019-2022



Buitenlandse overnachtingen Gent, 2019-2022

