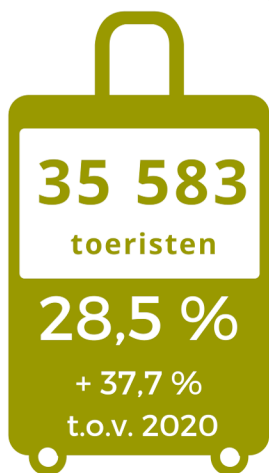


# Vlaamse Ardennen

Aankomsten 2021 - naar logiesvorm



Vakantiewoning



Jeugdlogies



Kampeerlogies



*Vakantielogies  
Vakantiecentra*



**124 897**

toeristen

IN DE **VLAAMSE  
ARDENNEN**

**+ 56,2 %**

toeristen  
t.o.v. 2020

# Vlaamse Ardennen

Aankomsten 2021 - naar motief



Recreatie



MICE



**124 897**  
toeristen

IN  
DE **VLAAMSE  
ARDENNEN**

**+ 56,2 %**  
toeristen  
t.o.v. 2020

# Vlaamse Ardennen

Aankomsten 2021 - naar herkomst



België

103 057  
toeristen

82,5 %  
+ 70,6 % t.o.v.  
2020



Buitenland

21 840  
toeristen

17,5 %  
+ 11,7 % t.o.v.  
2020



11 280  
toeristen

9,0 %  
+ 44,9 % t.o.v.  
2020



3 807  
toeristen

3,0 %  
+ 10,7 % t.o.v.  
2020



2 327  
toeristen

1,9 %  
+ 2,6 % t.o.v.  
2020



389  
toeristen

0,3 %  
- 67,8 % t.o.v.  
2020



Overige  
landen

4 037  
toeristen

3,2 %  
- 16,9 % t.o.v.  
2020

124 897

toeristen

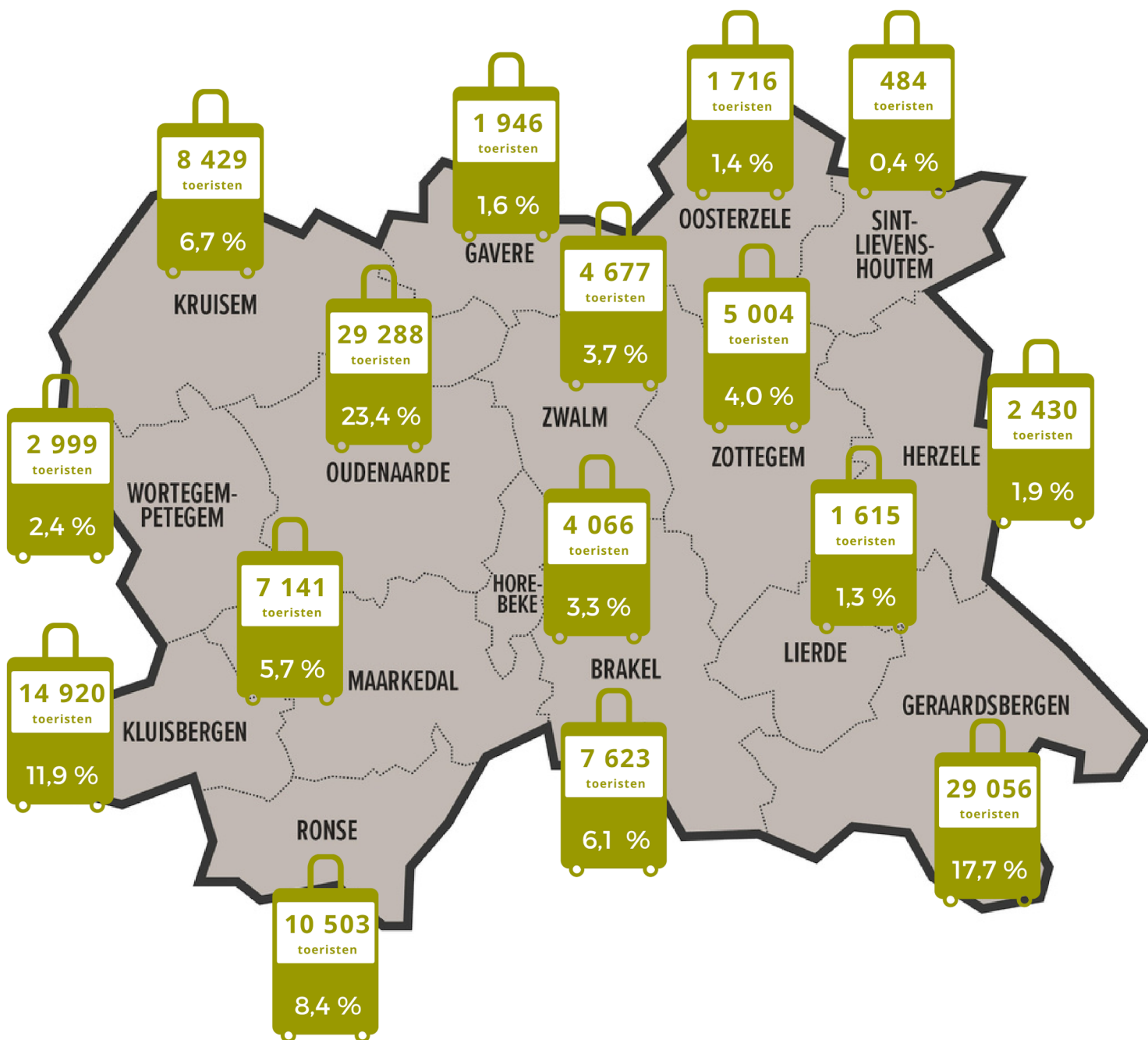
IN DE **VLAAMSE  
ARDENNEN**

+ 56,2 %

toeristen  
t.o.v. 2020

# Vlaamse Ardennen

Aankomsten 2021 - per gemeente



**124 897**  
toeristen

IN DE **VLAAMSE**  
**ARDENNEN**

**+ 56,2 %**  
toeristen  
t.o.v. 2020

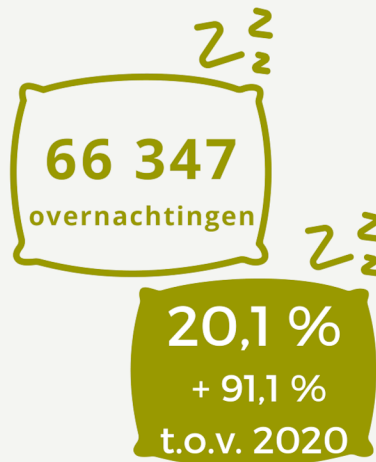
# Vlaamse Ardennen



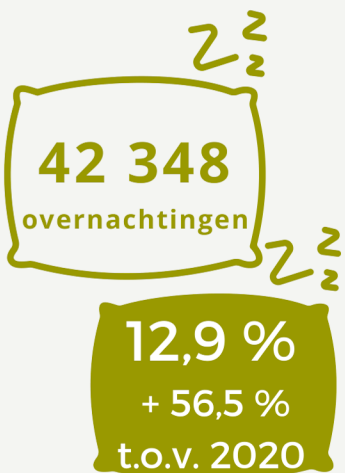
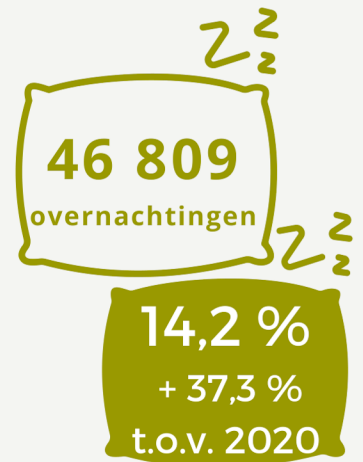
## Overnachtingen 2021 - naar logiesvorm



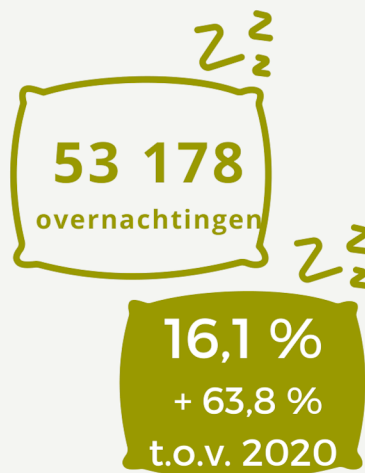
Vakantiewoning



Jeugdlogies



Kampeerlogies



Vakantie-logies  
Vakantiecentra



**329 370**

overnachtingen

IN DE **VLAAMSE  
ARDENNEN**

**+ 52,1 %**

overnachtingen  
t.o.v. 2020

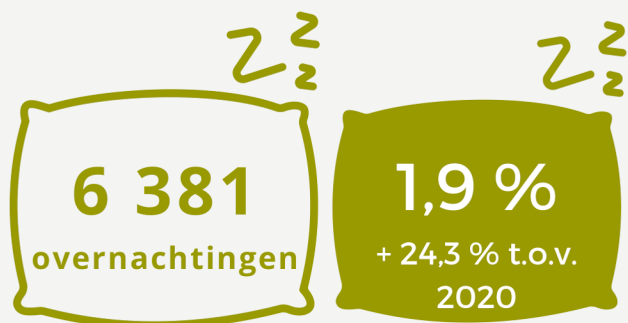
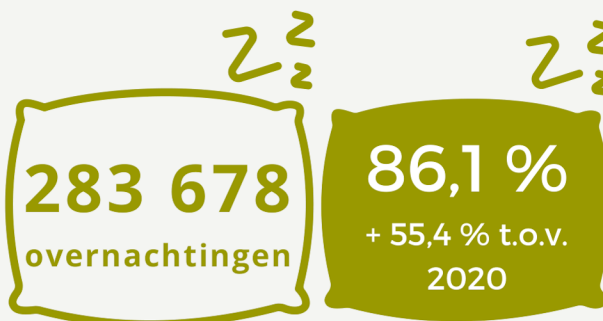
# Vlaamse Ardennen



Overnachtingen 2021 - naar motief



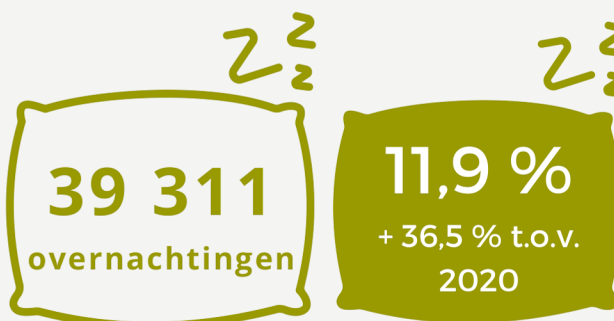
Recreatie



MICE



Ander  
professioneel



329 370  
overnachtingen


IN  
DE **VLAAMSE  
ARDENNEN**

+ 52,1 %  
overnachtingen  
t.o.v. 2020

# Vlaamse Ardennen



## Overnachtingen 2021 - naar herkomst



2 2  
2 2

**271 501**  
overnachtingen

2 2  
2 2

**82,4 %**

+ 69,5 % t.o.v.  
2020



2 2  
2 2

**57 869**  
overnachtingen

2 2  
2 2

**17,6 %**

+ 2,8 % t.o.v.  
2020

**Buitenland**



2 2  
2 2

**26 748**  
overnachtingen

2 2  
2 2

**8,1 %**

+ 55,3 % t.o.v.  
2020

2 2  
2 2

**10 000**  
overnachtingen

2 2  
2 2

**3,0 %**

- 11,6 % t.o.v.  
2020

2 2  
2 2

**5 000**  
overnachtingen

2 2  
2 2

**1,5 %**

+ 12,2 % t.o.v.  
2020

2 2  
2 2

**1 175**  
overnachttingen

2 2  
2 2

**0,4 %**

- 62,7 % t.o.v.  
2020

2 2  
2 2

**14 946**  
overnachtingen

2 2  
2 2

**4,5 %**

- 25,9 % t.o.v.  
2020

**329 370**

overnachtingen

IN  
DE **VLAAMSE  
ARDENNEN**

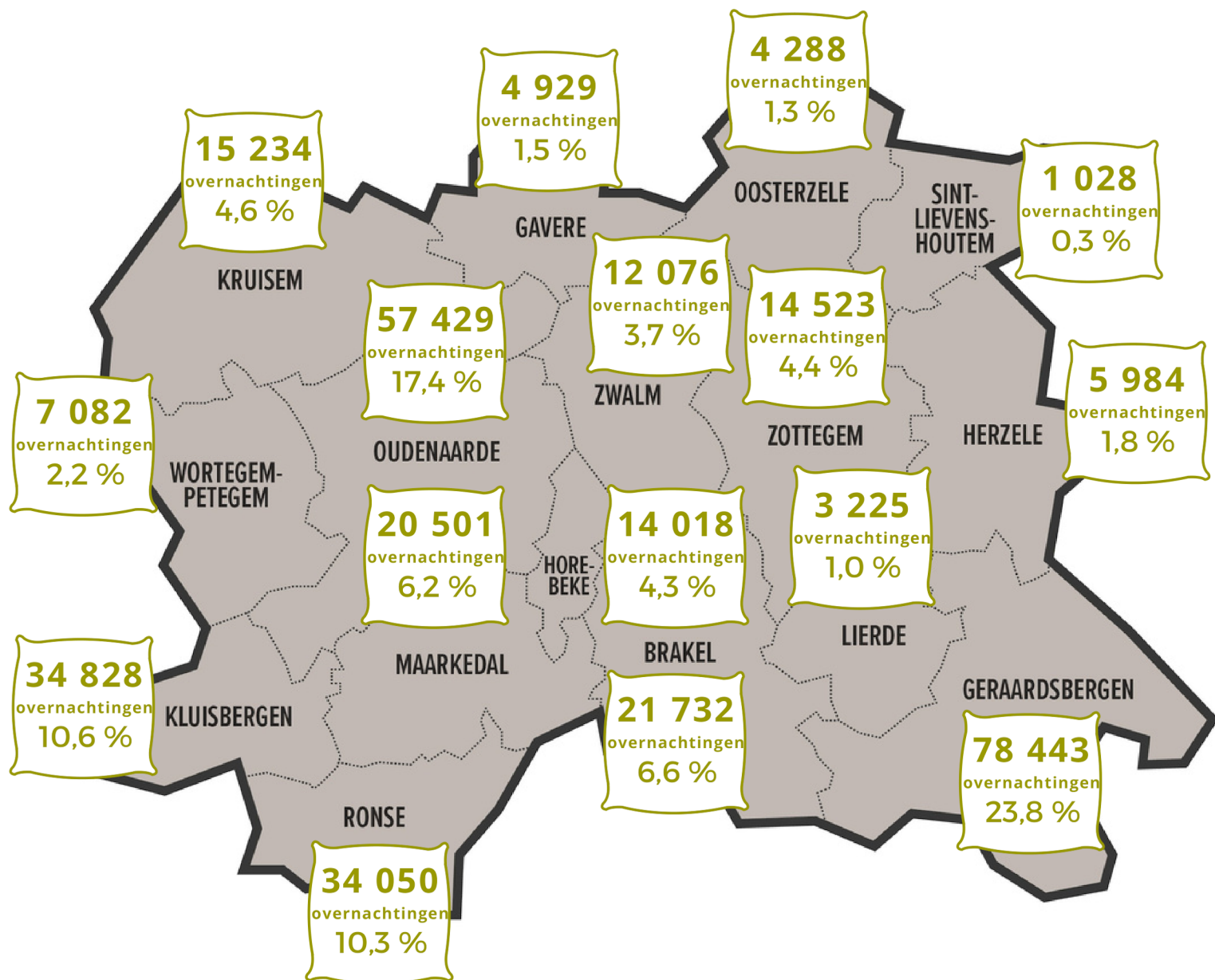
**+ 52,1 %**

overnachtingen  
t.o.v. 2020

# Vlaamse Ardennen



## Overnachtingen 2021 - per gemeente



**329 370**

overnachtingen

IN DE **VLAAMSE  
ARDENNEN**

**+ 52,1 %**

overnachtingen  
t.o.v. 2020





# Vlaamse Ardennen

Overnachtingen 2021

Gemiddelde verblijfsduur



4,7 nachten



3,4 nachten



Vakantiewoning

2,9 nachten

Vakantiegies  
Vakantiecentra

2,8 nachten



1,8 nachten



2,0 nachten

2,6

nachten

IN DE **VLAAMSE  
ARDENNEN**

# Vlaamse Ardennen

Bron

## **Cijfers verblijfstoerisme**

FOD-economie, Algemene Directie Statistiek

Verwerking Toerisme Oost-Vlaanderen