

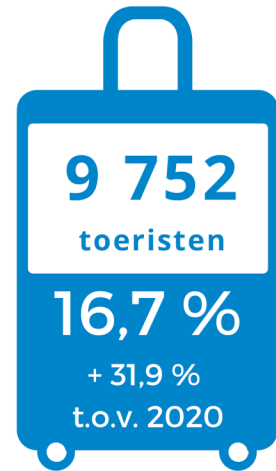


# Scheldeland OVL

## Aankomsten 2021 - naar logiesvorm



Jeugdlogies



Vakantiewoning

*Vakantielogies*



Kampeerlogies



**58 440**  
toeristen



**+ 38,5 %**  
toeristen t.o.v. 2020


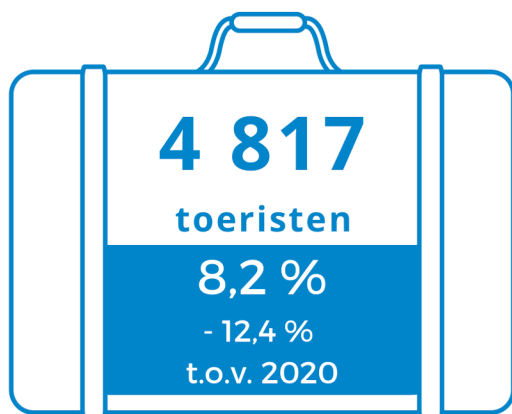
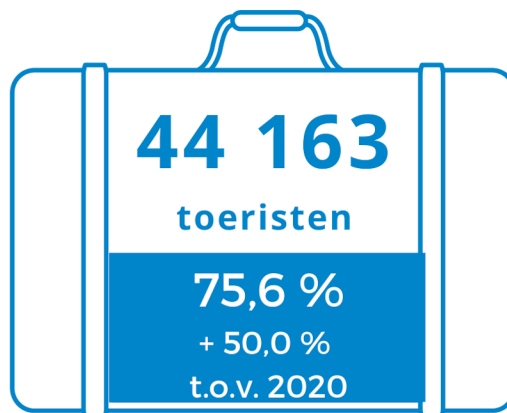


# Scheldeland OVL

Aankomsten 2021 - naar motief



Recreatie



MICE



Ander  
professioneel



**58 440**

toeristen



**SCHDELAND**  
Langs Schelde, Dender en Rupel

**+ 38,5 %**

toeristen t.o.v. 2020



# Scheldeland OVL

## Aankomsten 2021 - naar herkomst



België

40 545

toeristen

69,4 %

+ 43,6 %

t.o.v. 2020



Buitenland

17 895

toeristen

30,6 %

+ 28,2 %

t.o.v. 2020



7 809

toeristen

13,4 %

+ 59,5 %

t.o.v. 2020



2 945

toeristen

5,0 %

+ 11,9 %

t.o.v. 2020




2 394

toeristen

4,1 %

+ 40,4 %

t.o.v. 2020



430

toeristen

0,7 %

- 49,9 %

t.o.v. 2020



Overige  
landen

4 317

toeristen

7,4 %

+ 11,7 %

t.o.v. 2020

58 440

toeristen



**SCHDELAND**  
Langs Schelde, Dender en Rupel

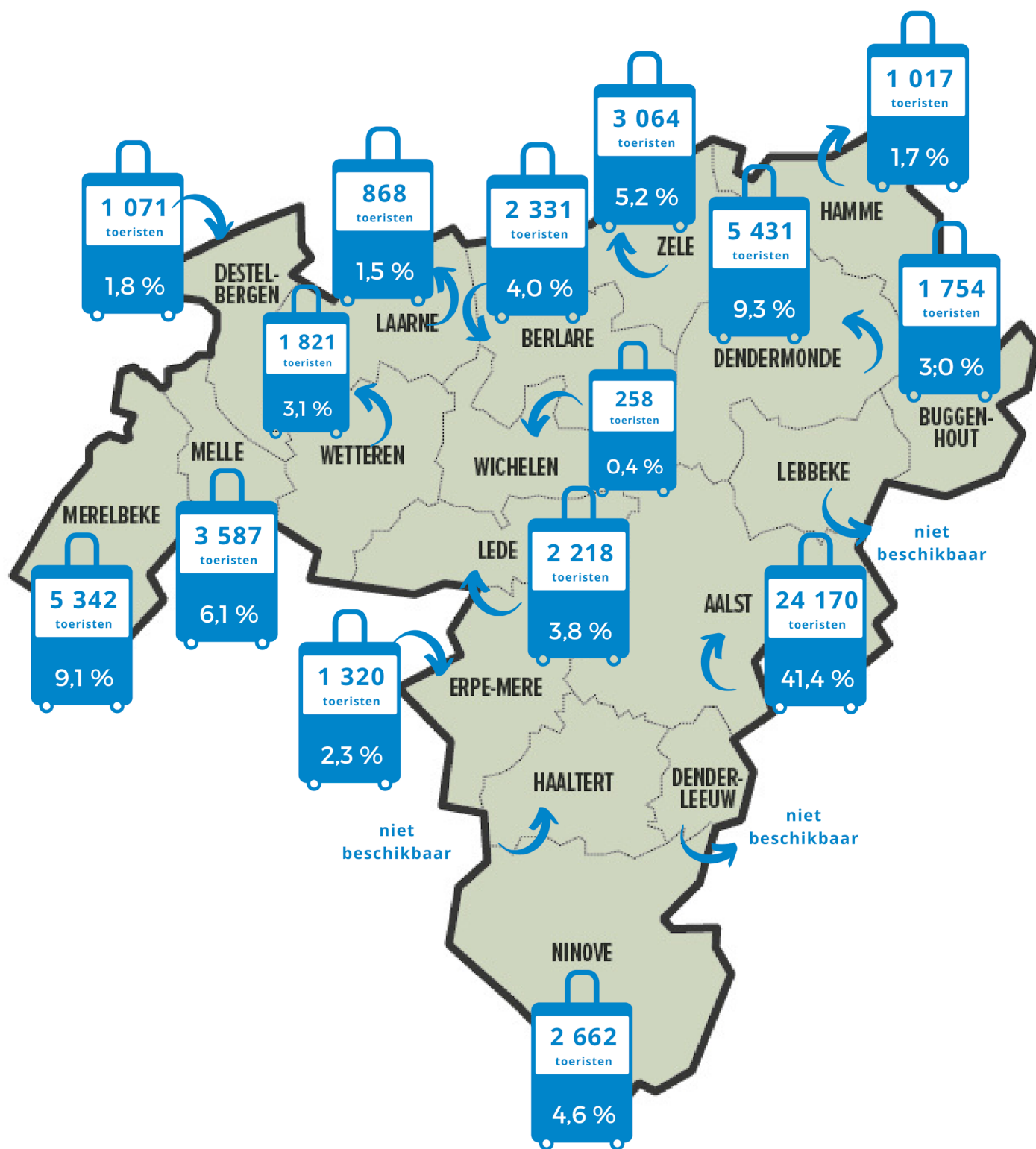
+ 38,5 %

toeristen t.o.v. 2020



# Scheldeland OVL

## Aankomsten 2021 - per gemeente



**58 440**  
toeristen



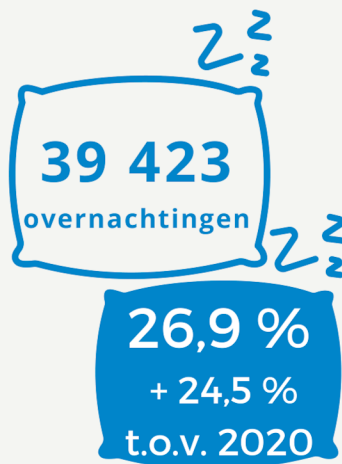
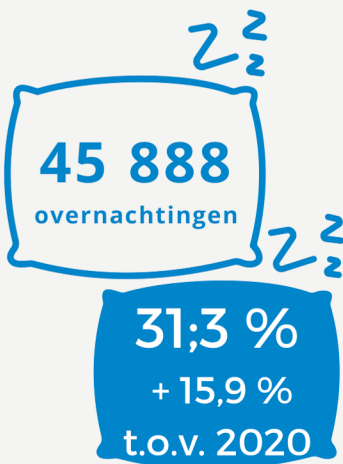
**+ 38,5 %**  
toeristen t.o.v. 2020

# Scheldeland OVL

Overnachtingen 2021 - naar logiesvorm



Jeugdlogies

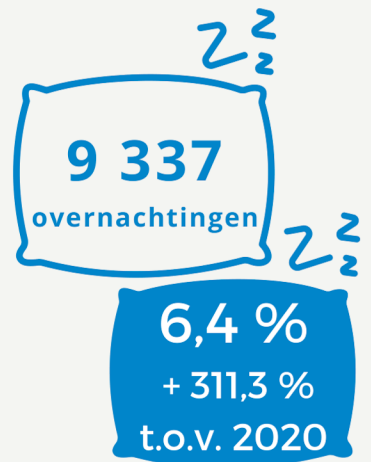
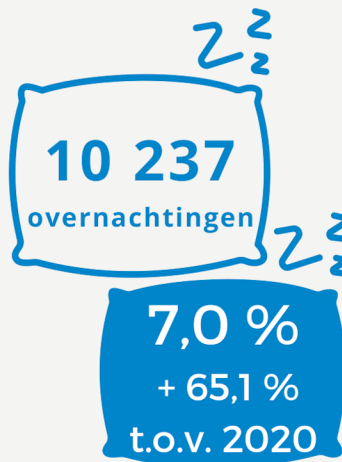


Vakantiewoning

Vakantie  
logies



Kampeerlogies



146 554  
overnachtingen



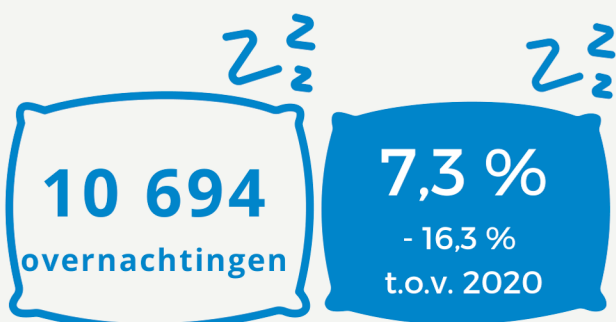
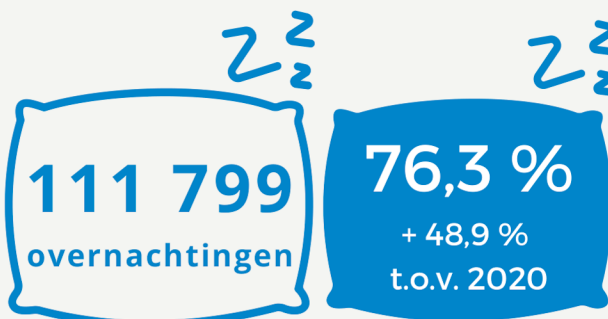
+ 32,2 %  
overnachtingen  
t.o.v. 2020

# Scheldeland OVL

Overnachtingen 2021 - naar motief




Recreatie



MICE



Ander  
professioneel



146 554  
overnachtingen




+ 32,2 %  
overnachtingen  
t.o.v. 2020

# Scheldeland OVL



## Overnachtingen 2021 - naar herkomst



101 771  
overnachtingen

69,4 %  
+ 40,3 %  
t.o.v. 2020



44 783  
overnachtingen

30,6 %  
+ 16,9 %  
t.o.v. 2020

Buitenland



15 839  
overnachtingen

10,8 %  
+ 50,8 %  
t.o.v. 2020

7 716  
overnachtingen

5,3 %  
- 0,9 %  
t.o.v. 2020

4 270  
overnachtingen

2,9 %  
+ 20,2 %  
t.o.v. 2020

1 014  
overnachttingen

0,7 %  
- 43,4 %  
t.o.v. 2020

15 944  
overnachtingen

10,9 %  
+ 8,5 %  
t.o.v. 2020

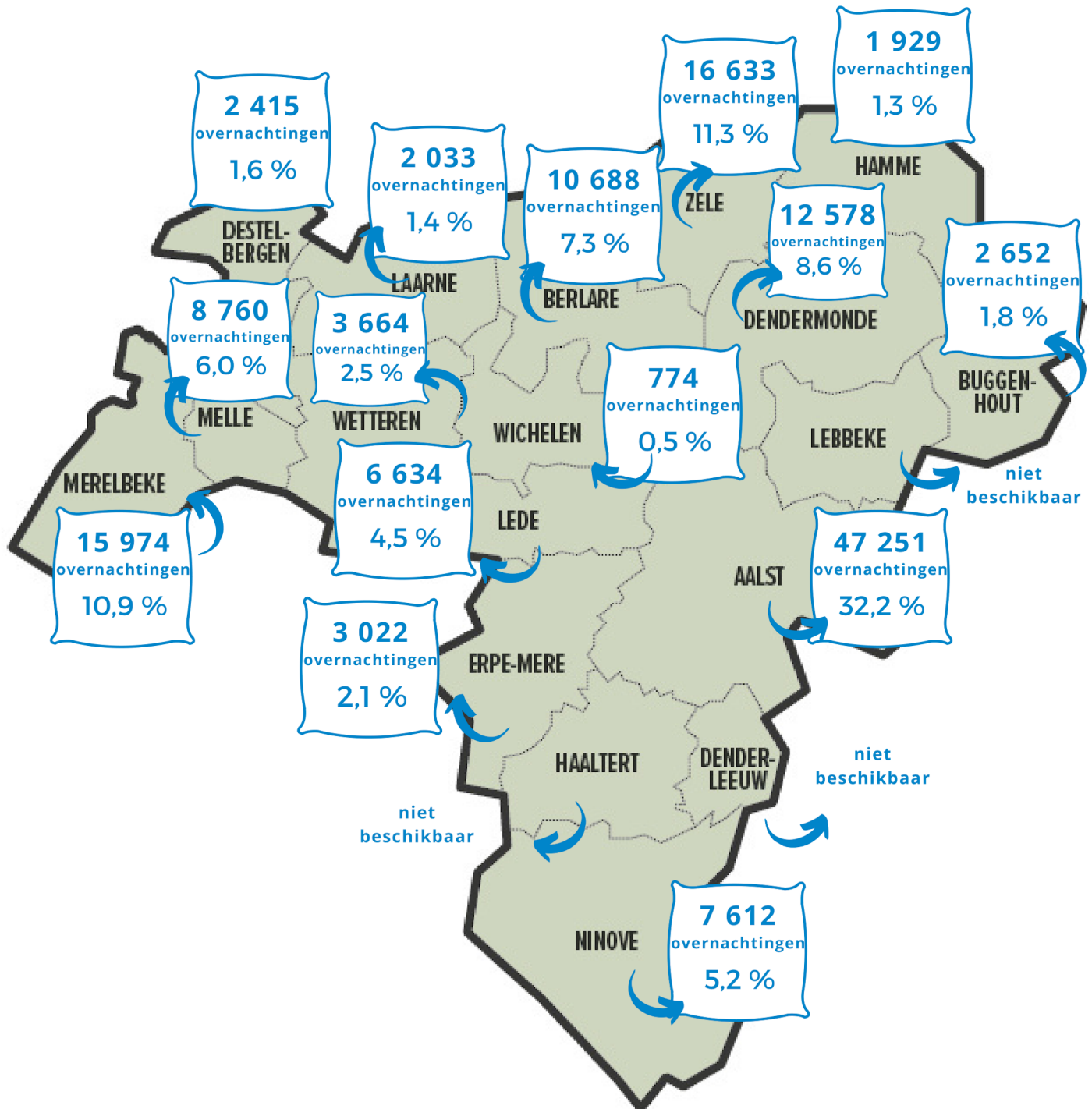
146 554  
overnachtingen



+ 32,2 %  
overnachtingen  
t.o.v. 2020

# Scheldeland OVL

## Overnachtingen 2021 - per gemeente



**146 554**  
overnachtingen



**+ 32,2 %**  
overnachtingen  
t.o.v. 2020





# Scheldeland OVL

Overnachtingen 2021 - verblijfsduur

## Gemiddelde verblijfsduur



7,8 nachten



4,0 nachten



2,9 nachten

Vakantie  
logies

2,9 nachten



1,8 nachten



1,7 nachten

2,5  
nachten



**SCHDELAND**  
Langs Schelde, Dender en Rupel

# Scheldeland OVL

## Bron

### **Cijfers verblijfstoerisme**

FOD-economie, Algemene Directie Statistiek

Verwerking Toerisme Oost-Vlaanderen



**SCHDELAND**  
Langs Schelde, Dender en Rupel