



Leiestreek OVL

Aankomsten 2021 - naar logiesvorm



Jeugdlogies

Vakantiewoning



Kampeerlogies

*Vakantielogies
Vakantiecentra*



44 540
toeristen



+ 63,1 %
toeristen t.o.v. 2020




Leiestreek OVL

Aankomsten 2021 - naar motief



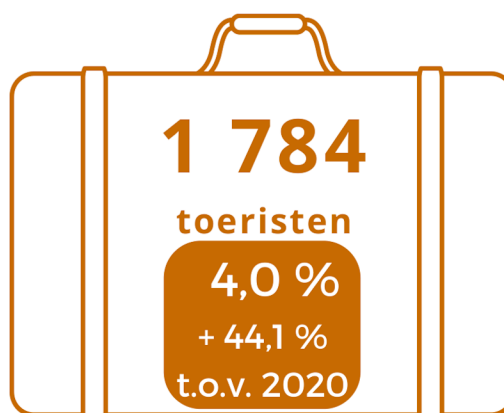
Recreatie



MICE



Ander
professioneel



44 540

toeristen



+ 63,1 %

toeristen t.o.v. 2020



Leiestreek OVL

Aankomsten 2021 - naar herkomst



België

30 331

toeristen

68,1 %

+ 80,2 %
t.o.v. 2020



Buitenland

14 209

toeristen

31,9 %

+ 35,6 %
t.o.v. 2020



9 153

toeristen

20,6 %

+ 46,8 %
t.o.v. 2020



1 112

toeristen

2,5 %

+ 6,2 %
t.o.v. 2020



1 343

toeristen

3,0 %

+ 5,6 %
t.o.v. 2020



255

toeristen

0,0 %

-36,3 %
t.o.v. 2020



Overige
landen

2 346

toeristen

5,3 %

+ 53,6 %
t.o.v. 2020

44 540

toeristen



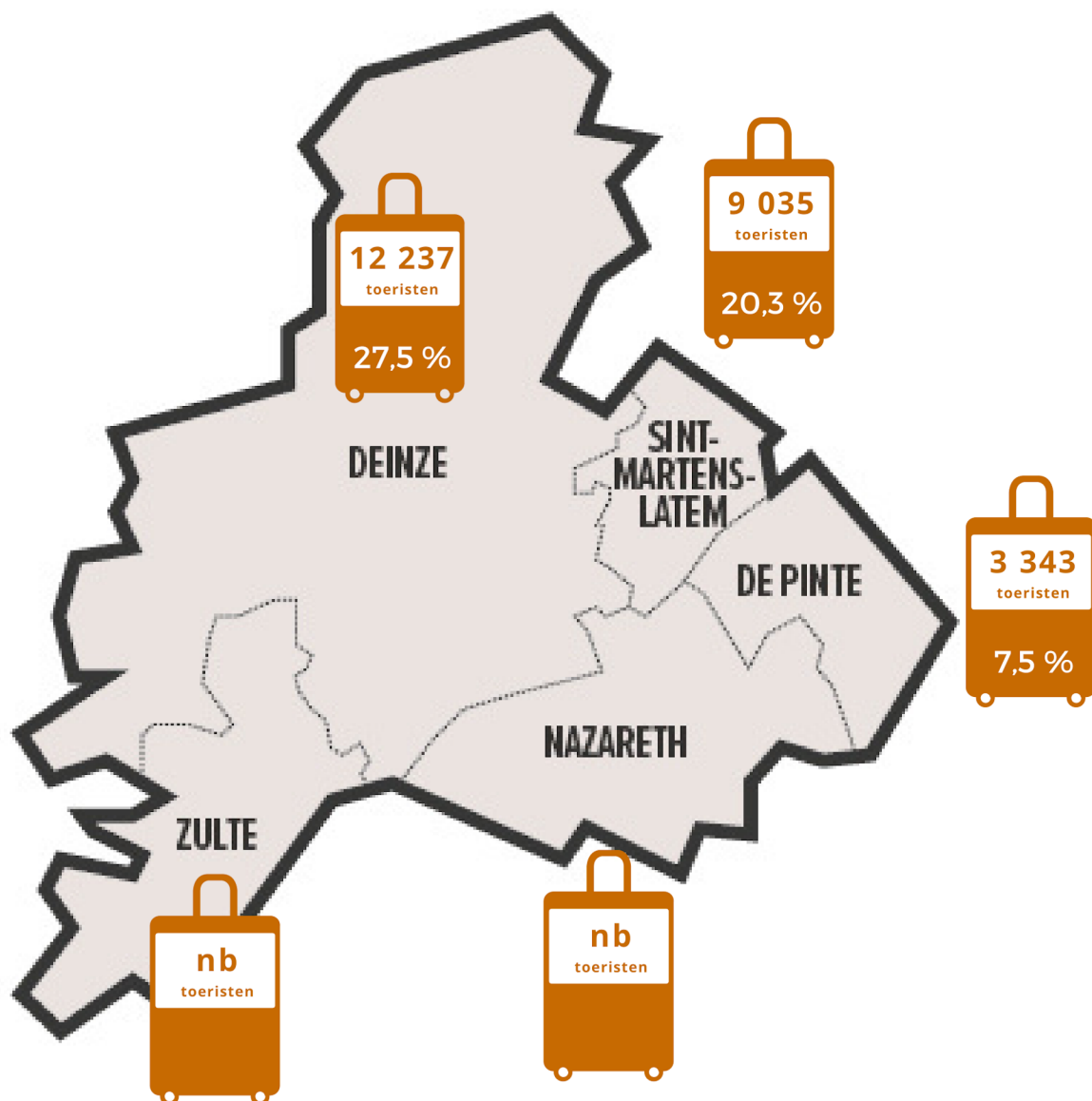
+ 63,1 %

toeristen t.o.v. 2020



Leiestreek OVL

Aankomsten 2021 - per gemeente



44 540
toeristen



+ 63,1 %
toeristen t.o.v. 2020



Leiestreek OVL

Overnachtingen 2021 - naar logiesvorm



Jeugdlogies

Vakantiewoning

z z

37 819

overnachtingen

z z

44,8 %

+ 48,8 %
t.o.v. 2020

z z

14 669

overnachtingen

z z

17,4 %

+ 38,2 %
t.o.v. 2020

z z

3 285

overnachtingen

z z

3,9 %

- 19,7 %
t.o.v. 2020



Kampeerlogies

Vakantie-logies
Vakantiecentra

z z

28 692

overnachtingen

z z

34,0 %

84 465

overnachtingen



+ 39,3 %

overnachtingen
t.o.v. 2020

Leiestreek OVL



Overnachtingen 2021 - naar motief



Recreatie



MICE



Ander
professioneel



84 465
overnachtingen




+ 39,3 %
overnachtingen
t.o.v. 2020

Leiestreek OVL



Overnachtingen 2021 - naar herkomst



59 365
overnachtingen

70,3 %
+ 52,2 %
t.o.v. 2020


Binnenland *



21 621
overnachtingen

29,7 %
+ 16,1 %
t.o.v. 2020

Buitenland



14 182
overnachtingen

16,8 %
+ 43,2 %
t.o.v. 2020



2 174
overnachtingen

2,6 %
+ 3,8 %
t.o.v. 2020



2 159
overnachtingen

2,6 %
+ 9,6 %
t.o.v. 2020



968
overnachtingen

1,1 %
- 32,1 %
t.o.v. 2020



5 617
overnachtingen

6,7 %
- 9,8 %
t.o.v. 2020

84 465
overnachtingen

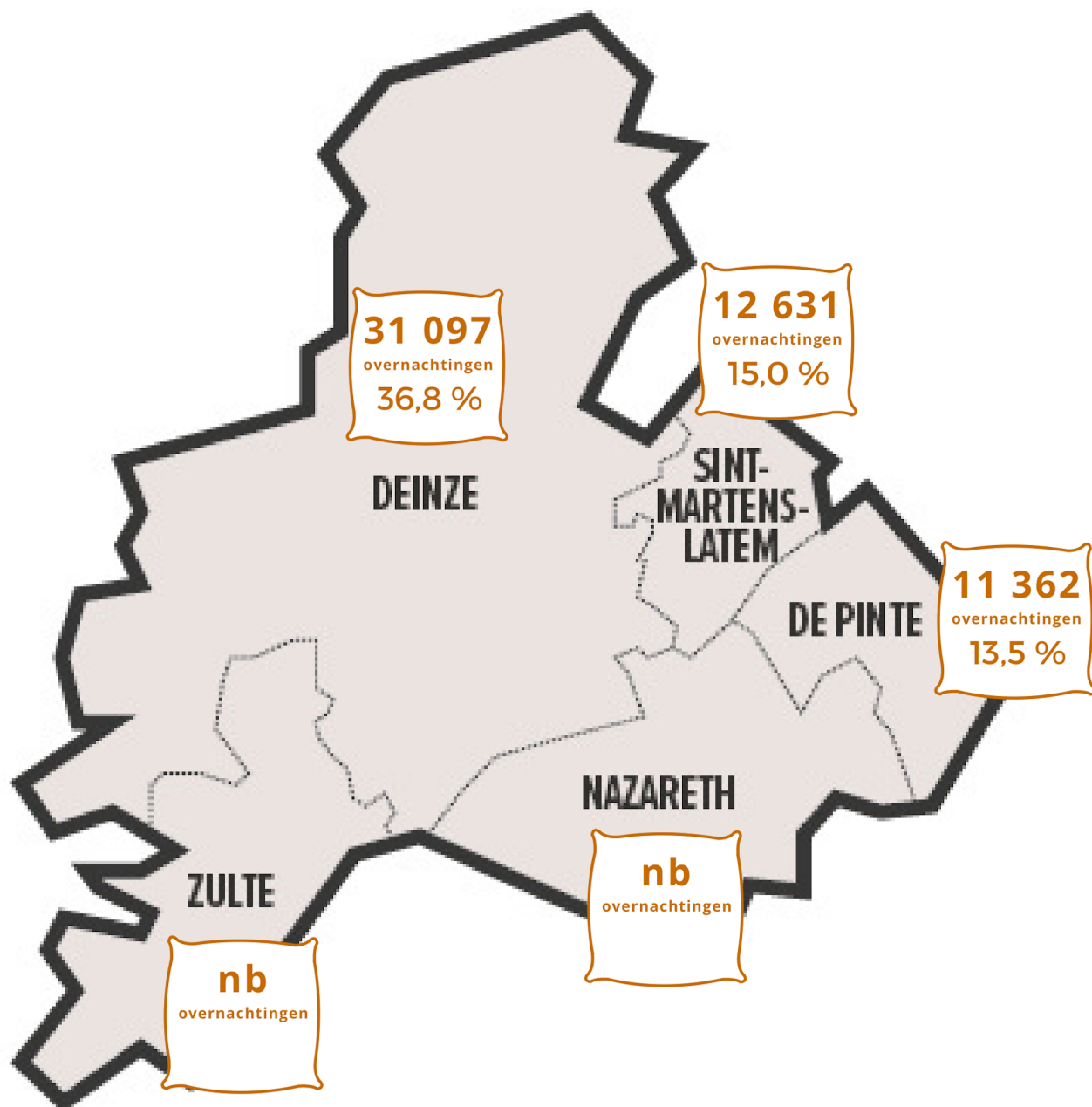


+ 39,3 %
overnachtingen
t.o.v. 2020



Leiestreek OVL

Overnachtingen 2021 - per gemeente



84 465
overnachtingen



+ 39,3 %
overnachtingen
t.o.v. 2020



Leiestreek OVL

Overnachtingen 2021

Gemiddelde verblijfsduur



2,7 nachten



3,2 nachten



Vakantielogies
Vakantiecentra



2,3 nachten



1,4 nachten

1,9

nachten



Leiestreek OVL

Bron

Cijfers verblijfstoerisme

FOD-economie, Algemene Directie Statistiek

Verwerking Toerisme Oost-Vlaanderen

