

### OOST-VLAANDEREN - ALGEMEEN

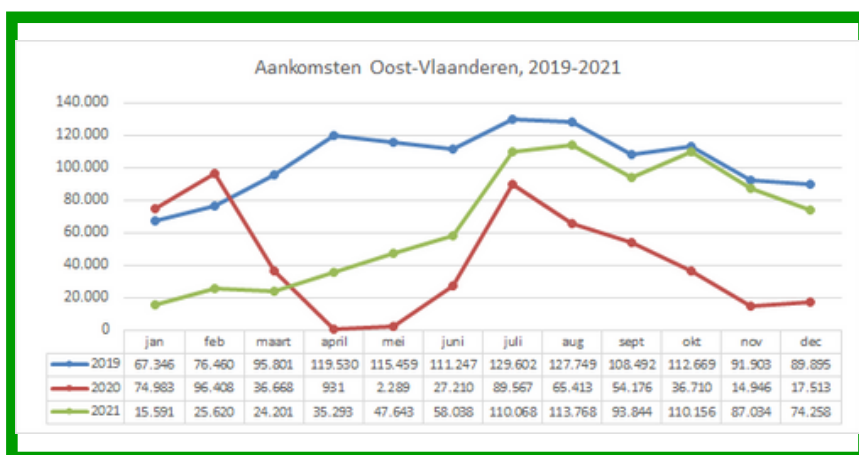
### AANKOMSTEN 2021

#### AANKOMSTEN 2021

**795 514** aankomsten

**+ 278 700** t.o.v. 2020

**+ 53,9 %**



#### BINNENLAND

**525 418**

aankomsten

**+ 219 228** t.o.v. 2020

**+ 71,6 %**

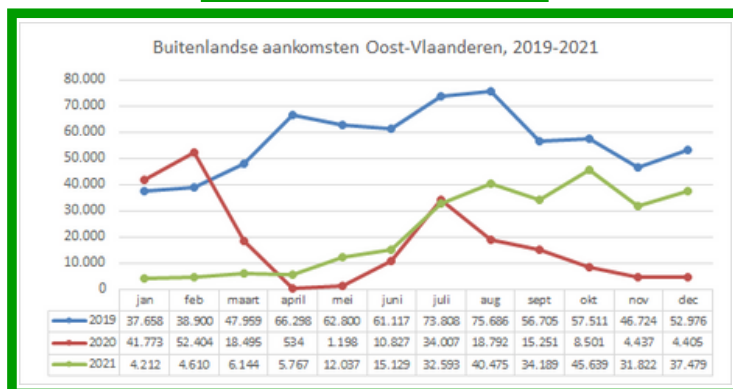
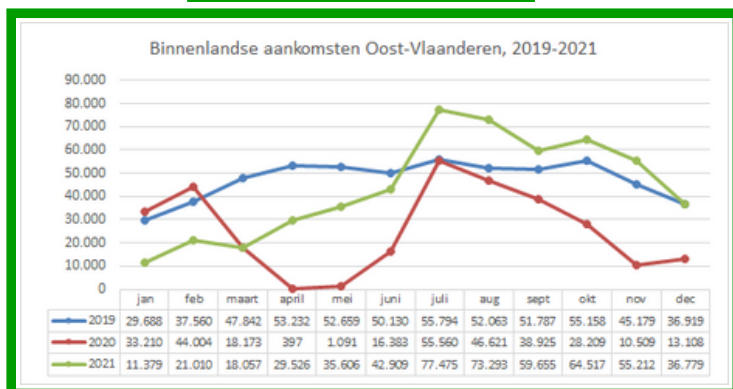
#### BUITENLAND

**270 096**

aankomsten

**+ 59 472** t.o.v. 2020

**+28,2 %**

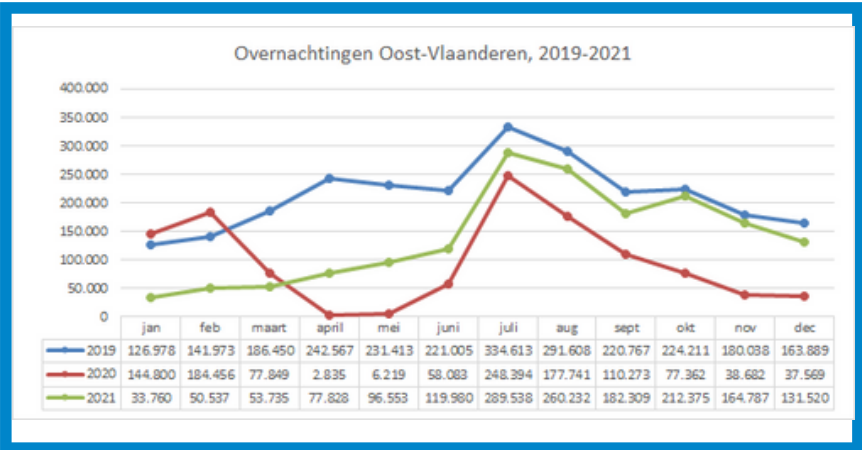


### OOST-VLAANDEREN - ALGEMEEN

### OVERNACHTINGEN 2021

#### OVERNACHTINGEN 2021

**1 673 154** overnachtingen  
**+ 508 891** t.o.v. 2020  
**+ 43,7 %**

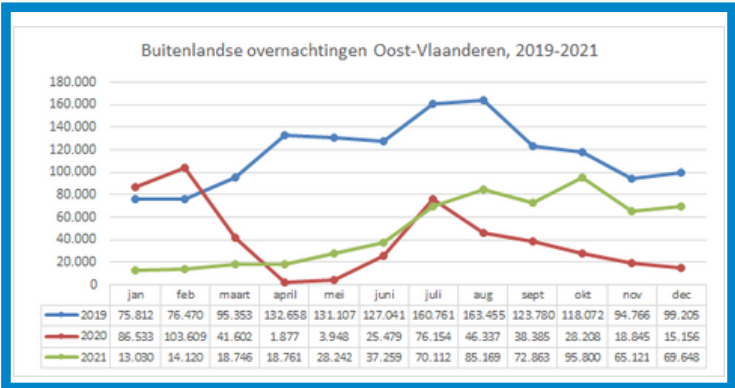
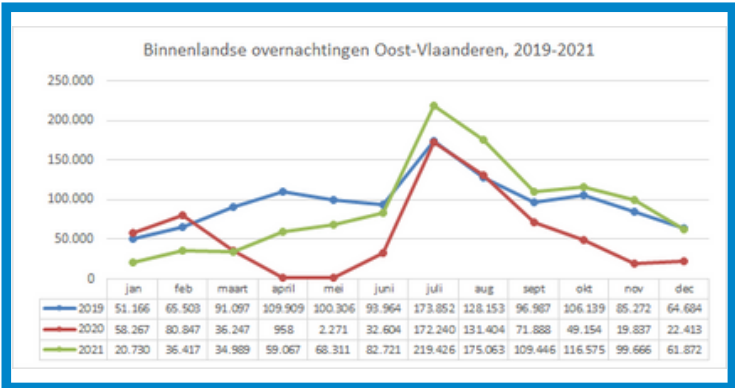


#### BINNENLAND

**1 084 283**  
 overnachtingen  
 + 406 153 t.o.v. 2020  
 + 59,9 %

#### BUITENLAND

**588 871**  
 overnachtingen  
 + 102 738 t.o.v. 2020  
 + 21,1 %



### OOST-VLAANDEREN - NAAR MOTIEF

#### AANKOMSTEN 2021

VAKANTIE	MICE	ANDERE BEROEPSDOELEINDEN
<b>640 826</b> aankomsten	<b>64 688</b> aankomsten	<b>90 000</b> aankomsten
<b>+ 263 516</b> aankomsten t.o.v.2020	<b>+ 9 025</b> aankomsten t.o.v. 2020	<b>+ 6 159</b> aankomsten t.o.v. 2020
<b>+ 69,8 %</b> aankomsten t.o.v. 2020	<b>+ 16,2 %</b> aankomsten t.o.v. 2020	<b>+ 7,3 %</b> aankomsten t.o.v. 2020

#### OVERNACHTINGEN 2021

VAKANTIE	MICE	ANDERE BEROEPSDOELEINDEN
<b>1 298 468</b> overnachtingen	<b>127 617</b> overnachtingen	<b>247 069</b> overnachtingen
<b>+ 462 899</b> overnachtingen t.o.v. 2020	<b>+ 15 583</b> overnachtingen t.o.v. 2020	<b>+ 30 409</b> overnachtingen t.o.v. 2020
<b>+ 55,4 %</b> overnachtingen t.o.v. 2020	<b>+ 13,9 %</b> overnachtingen t.o.v. 2020	<b>+ 14,0 %</b> overnachtingen t.o.v. 2020

## JANUARI - DECEMBER 2021

### OOST-VLAANDEREN BINNEN HET VLAAMS GEWEST 2021

#### VLAAMS-GEWEST

**6 848 505**  
aankomsten

**+ 2 417 425**  
aankomsten  
t.o.v. 2020

**+ 54,6 %**

**19 859 409**  
overnachtingen

**+ 6 582 994**  
overnachtingen  
t.o.v. 2020

**+ 49,6 %**

#### OOST-VLAANDEREN

**795 514**  
aankomsten

**+ 278 700**  
aankomsten  
t.o.v. 2020

**+ 53,9 %**

**1 673 154**  
overnachtingen

**+ 508 891**  
overnachtingen  
t.o.v. 2020

**+ 43,7 %**

#### ANTWERPEN

**1 261 225**  
aankomsten

**+ 482 168**  
aankomsten  
t.o.v. 2020

**+ 61,9 %**

**2 984 935**  
overnachtingen

**+ 927 978**  
overnachtingen  
t.o.v. 2020

**+ 45,1 %**

#### LIMBURG

**1 110 461**  
aankomsten

**+ 371 777**  
aankomsten  
t.o.v. 2020

**+ 50,3 %**

**3 551 574**  
overnachtingen

**+ 1 145 156**  
overnachtingen  
t.o.v. 2020

**+ 47,6 %**

#### VLAAMS-BRABANT

**552 235**  
aankomsten

**+ 153 189**  
aankomsten  
t.o.v. 2020

**+ 38,4 %**

**1 076 461**  
overnachtingen

**+ 271 101**  
overnachtingen  
t.o.v. 2020

**+ 33,7 %**

#### WEST-VLAANDEREN

**3 129 070**  
aankomsten

**+ 1 131 591**  
aankomsten  
t.o.v. 2020

**+ 56,7 %**

**10 573 285**  
overnachtingen

**+ 3 729 868**  
overnachtingen  
t.o.v. 2020

**+ 54,5 %**

### OOST-VLAANDEREN BINNEN HET VLAAMS GEWEST 2021 TOV 2020

#### AANKOMSTEN

Antwerpen	+ 61,9 %
Limburg	+ 50,3 %
<b>Oost-Vlaanderen</b>	<b>+ 53,9 %</b>
Vlaams-Brabant	+ 38,4 %
West-Vlaanderen	+ 56,7 %
Vlaams Gewest	+ 54,6 %

#### BINNENLAND

#### BUITENLAND

Antwerpen	+ 74,8 %
Limburg	+ 60,8 %
<b>Oost-Vlaanderen</b>	<b>+ 71,6 %</b>
Vlaams-Brabant	+ 53,0 %
West-Vlaanderen	+ 69,2 %
Vlaams Gewest	+ 67,5 %

+ 74,8 %
+ 60,8 %
<b>+ 71,6 %</b>
+ 53,0 %
+ 69,2 %
+ 67,5 %

+ 43,2 %
+ 19,4 %
<b>+ 28,2 %</b>
+ 17,9 %
+ 21,3 %
+ 26,6 %

#### OVERNACHTINGEN

Antwerpen	+ 45,1 %
Limburg	+ 47,6 %
<b>Oost-Vlaanderen</b>	<b>+ 43,7 %</b>
Vlaams-Brabant	+ 33,7 %
West-Vlaanderen	+ 54,5 %
Vlaams Gewest	+ 49,6 %

#### BINNENLAND

#### BUITENLAND

Antwerpen	+ 55,0 %
Limburg	+ 60,2 %
<b>Oost-Vlaanderen</b>	<b>+ 59,9 %</b>
Vlaams-Brabant	+ 41,3 %
West-Vlaanderen	+ 64,3 %
Vlaams Gewest	+ 60,8 %

+ 55,0 %
+ 60,2 %
<b>+ 59,9 %</b>
+ 41,3 %
+ 64,3 %
+ 60,8 %

+ 30,2 %
+ 17,2 %
<b>+ 21,1 %</b>
+ 21,7 %
+ 18,5 %
+ 21,4 %