

### OOST-VLAAMSE REGIO'S EN GENT

#### OOST-VLAAMSE REGIO'S

**374 300**  
aankomsten

**+ 124 190**  
aankomsten  
t.o.v. 2020

**+ 49,7 %**

**932 248**  
overnachtingen

**+ 269 194**  
overnachtingen  
t.o.v. 2020

**+ 40,6 %**

#### GENT

**421 214**  
aankomsten

**+ 154 510**  
aankomsten  
t.o.v. 2020

**+ 57,9 %**

**740 906**  
overnachtingen

**+ 239 697**  
overnachtingen  
t.o.v. 2020

**+ 47,8 %**

#### AANKOMSTEN

Oost-Vlaamse regio's	+ 124 190	+ 49,7 %
Gent	+ 154 510	+ 57,9 %

#### BINNENLAND

Oost-Vlaamse regio's	+ 106 846	+ 60,7 %
Gent	+ 112 382	+ 86,3 %

#### BUITENLAND

Oost-Vlaamse regio's	+ 17 344	+ 23,4 %
Gent	+ 42 128	+ 30,9 %

#### OVERNACHTINGEN

Oost-Vlaamse regio's	+ 269 194	+ 40,6 %
Gent	+ 239 697	+ 47,8 %

#### BINNENLAND

Oost-Vlaamse regio's	+ 236 244	+ 51,6 %
Gent	+ 169 909	+ 77,2 %

#### BUITENLAND

Oost-Vlaamse regio's	+ 32 950	+ 16,1 %
Gent	+ 69 788	+ 24,8 %

### OOST-VLAAMSE REGIO'S

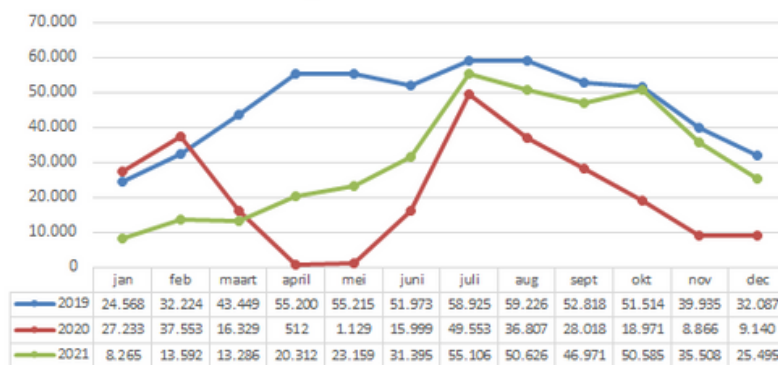
#### AANKOMSTEN 2021

**374 300** aankomsten

**+ 124 190** t.o.v. 2020

**+ 49,7 %**

Aankomsten Regio's Oost-Vlaanderen, 2019-2021



#### BINNENLAND

**282 772**

aankomsten

**+ 106 846** t.o.v. 2020

**+ 60,7 %**

#### BUITENLAND

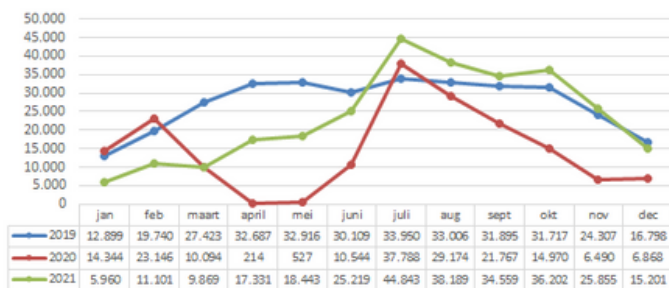
**91 528**

aankomsten

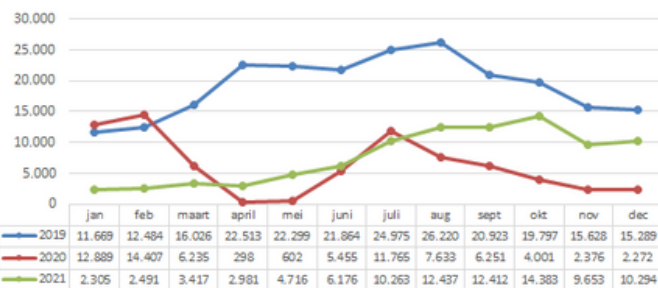
**+ 17 344** t.o.v. 2020

**+ 23,4 %**

Binnenlandse aankomsten Regio's Oost-Vlaanderen, 2019-2021



Buitenlandse aankomsten Regio's Oost-Vlaanderen, 2019-2021



### OOST-VLAAMSE REGIO'S

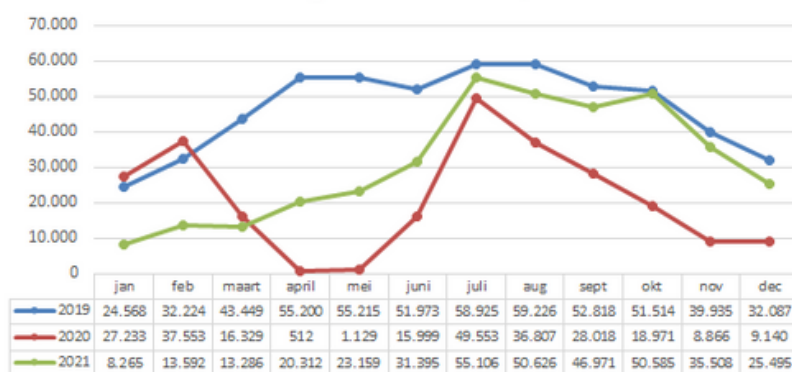
#### OVERNACHTINGEN 2021

**932 248** overnachtingen

**+ 269 194** t.o.v. 2020

**+ 40,6 %**

Aankomsten Regio's Oost-Vlaanderen, 2019-2021



#### BINNENLAND

**694 323**

overnachtingen

**+ 236 244** t.o.v. 2020

**+ 51,6 %**

#### BUITENLAND

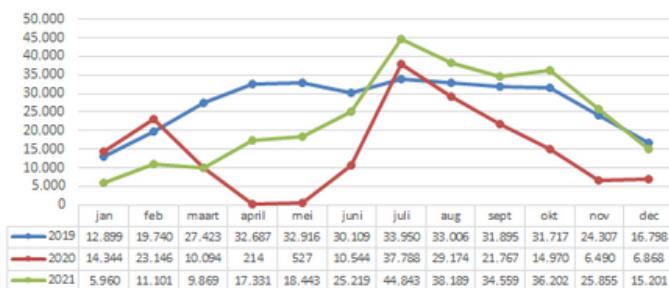
**237 925**

overnachtingen

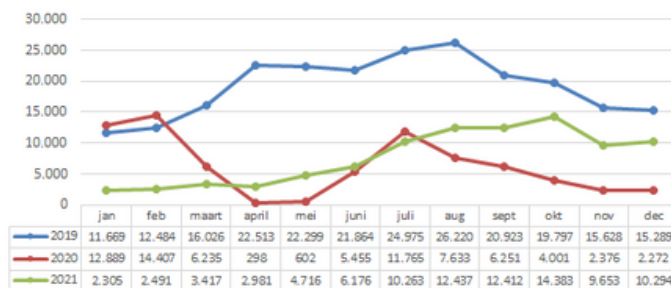
**+ 32 950** t.o.v.2020

**+ 16,1%**

Binnenlandse aankomsten Regio's Oost-Vlaanderen, 2019-2021



Buitenlandse aankomsten Regio's Oost-Vlaanderen, 2019-2021



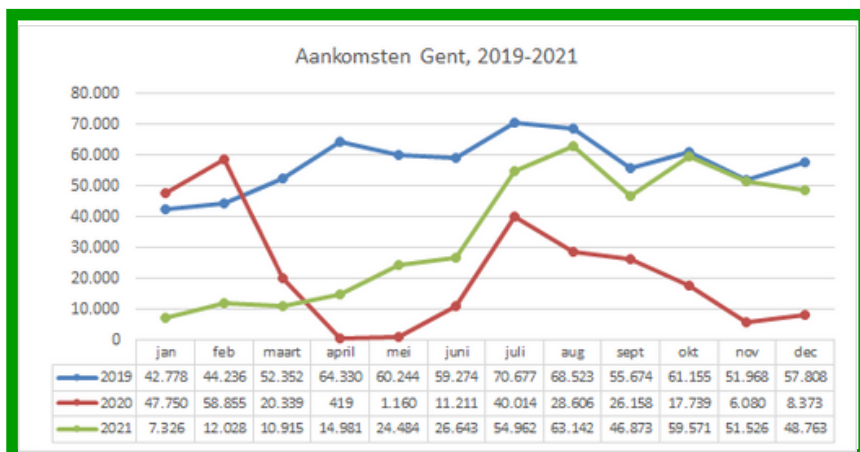
### GENT

#### AANKOMSTEN 2021

**421 214** aankomsten

**+ 154 510** t.o.v. 2020

**+ 57,9%**



#### BINNENLAND

**242 646**

aankomsten

**+ 112 382** t.o.v. 2020

**+ 86,3 %**

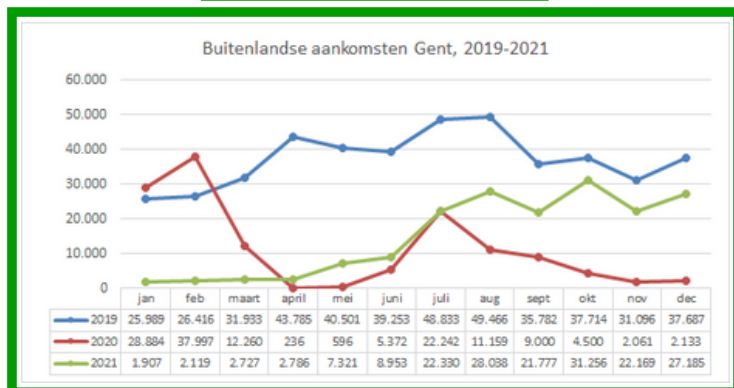
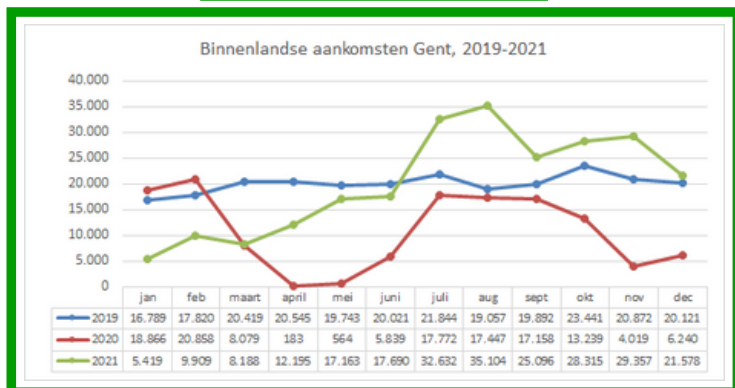
#### BUITENLAND

**178 568**

aankomsten

**+ 42 128** t.o.v. 2020

**+ 30,9 %**



### GENT

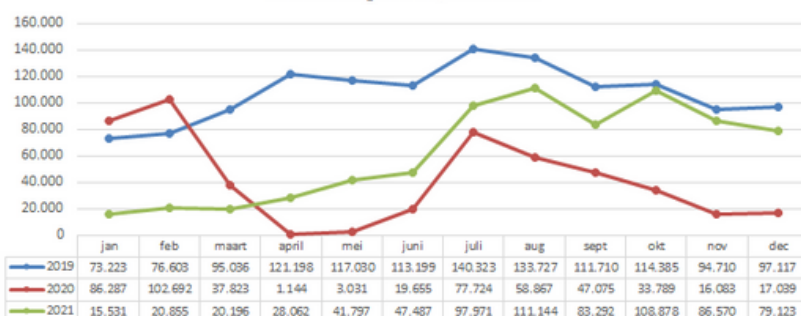
#### OVERNACHTINGEN 2021

**740 906** overnachtingen

**+ 239 697** t.o.v. 2020

**+ 47,8 %**

Overnachtingen Gent, 2019-2021



#### BINNENLAND

**389 960**

overnachtingen  
+ 169 909 t.o.v. 2020

**+ 77,2 %**

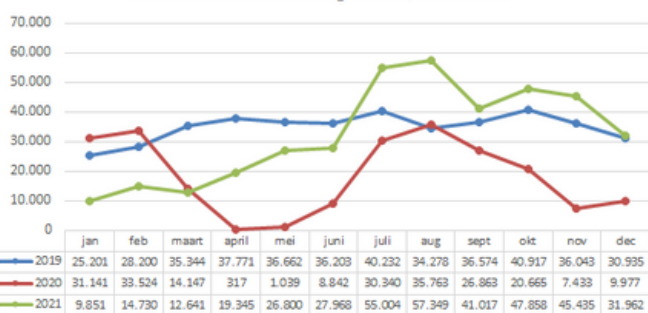
#### BUITENLAND

**350 946**

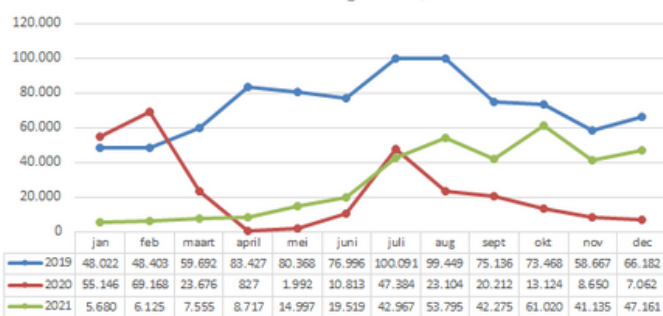
overnachtingen  
+ 69 788 t.o.v. 2020

**+ 24,8%**

Binnenlandse overnachtingen Gent, 2019-2021



Buitenlandse overnachtingen Gent, 2019-2021



## ZOMERVAKANTIE 2021

### OOST-VLAAMSE REGIO'S EN GENT 2021 T.O.V. 2020 ZOMERVAKANTIE (JULI EN AUGUSTUS)

#### AANKOMSTEN

Oost-Vlaamse regio's	+ 19 372	+ 22,4%
Gent	+ 49 484	+ 72,1%
Oost-Vlaanderen	+ 68 856	+ 44,4 %

#### BINNENLAND

Oost-Vlaamse regio's
Gent
Oost-Vlaanderen

+ 16 070
+ 32 517
+ 48 587

+ 24,0 %
+ 92,3 %
+ 47,5 %

#### BUITENLAND

Oost-Vlaamse regio's
Gent
Oost-Vlaanderen

+ 3 302
+ 16 967
+ 20 269

+ 17,0 %
+ 50,8 %
+ 38,4 %

#### OVERNACHTINGEN

Oost-Vlaamse regio's	+ 51 111	+ 17,7 %
Gent	+ 72 524	+ 53,1%
Oost-Vlaanderen	+ 123 635	+ 29,0 %

#### BINNENLAND

Oost-Vlaamse regio's
Gent
Oost-Vlaanderen

+ 44 595
+ 46 250
+ 90 845

+ 18,8%
+ 70,0 %
+ 29,9 %

#### BUITENLAND

Oost-Vlaamse regio's
Gent
Oost-Vlaanderen

+ 6 516
+ 26 274
+ 32 790

+ 12,5 %
+ 37,3 %
+ 26,8 %