

## Kerncijfers Toerisme Vlaamse Ardennen – 2019

## Situering Vlaamse Ardennen



### Gemeenten Vlaamse Ardennen

- Brakel
- Gavere
- Geraardsbergen
- Herzele
- Horebeke
- Kluisbergen
- Kruisem: fusie in 2019 van Kruishoutem en Zingem
- Lierde
- Maarkedal
- Oosterzele
- Oudenaarde
- Ronse
- Sint-Lievens-Houtem
- Wortegem-Petegem
- Zottegem
- Zwalm



Vlaamse Ardennen

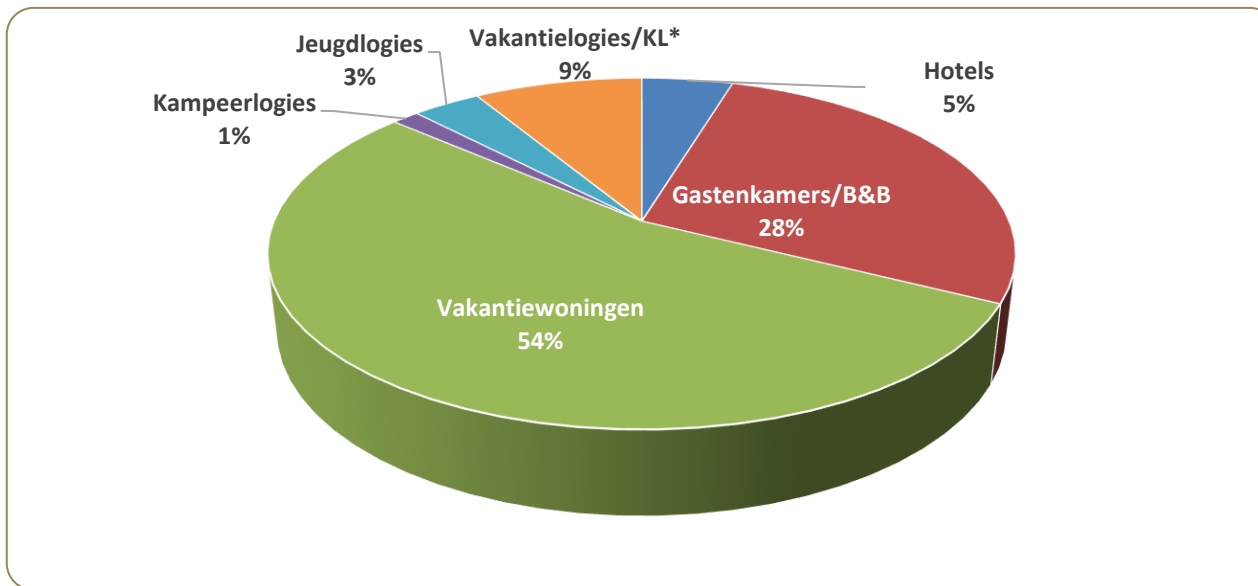
## Logiesaanbod - 2019

- Aantal logiesuitbatingen: 426
  - Totale logiescapaciteit (in bedden): 7 884
- ↓
- Toeristische logiescapaciteit (\*) (in bedden): 5 567

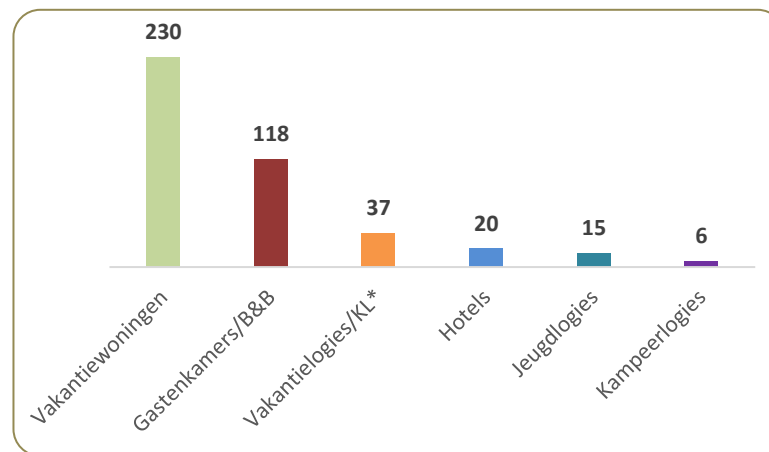
(\*) Toeristische capaciteit = exclusief langetermijnplaatsen op kampeerlogies

## Logiesuitbatingen naar logiestype - 2019

Aantal logiesuitbatingen: 426



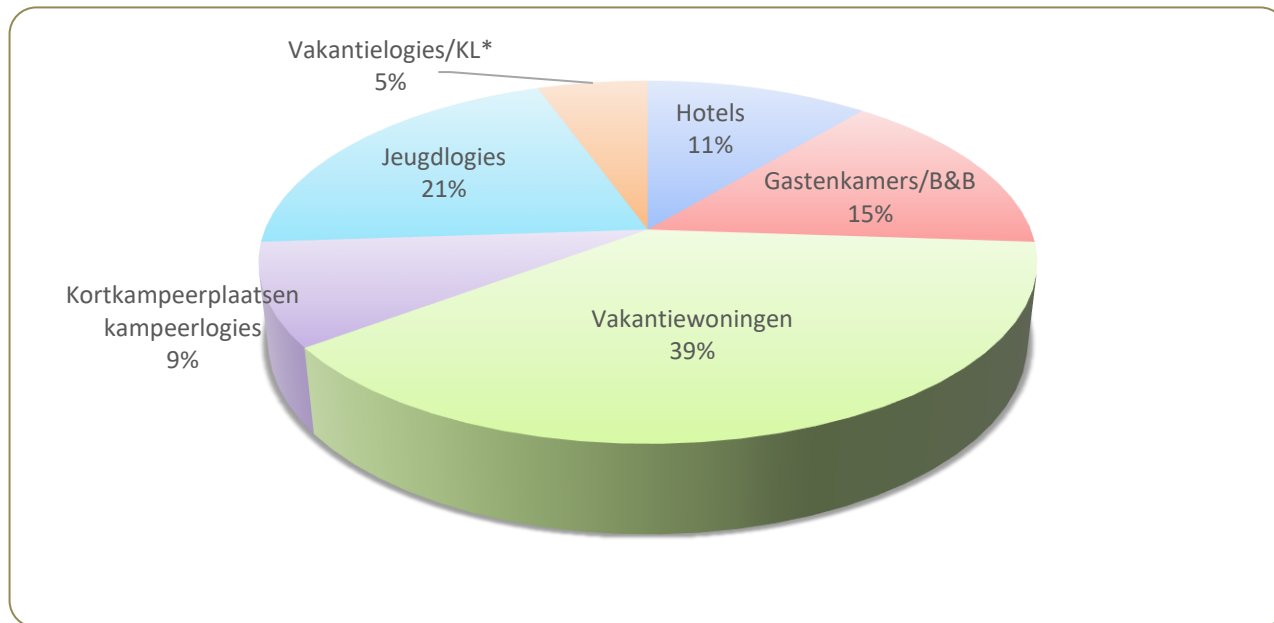
\*KL = kamergelateerd toeristisch logies  
Jeugdlogies = jeugdverblijven + hostels



Bron: BI logiesaanbod Toerisme Vlaanderen en [www.jeugdverblijven.be](http://www.jeugdverblijven.be),  
verwerking Toerisme Oost-Vlaanderen

# Toeristische logiescapaciteit (\*) naar logiestype - 2019

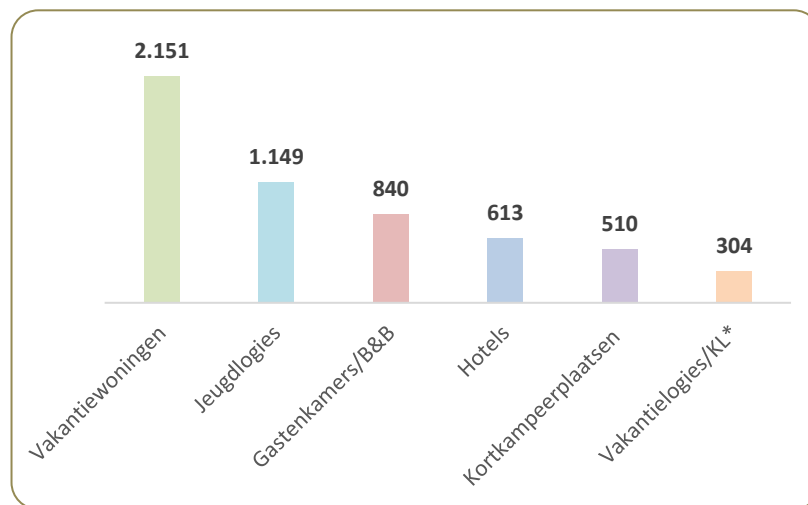
**Toeristische logiescapaciteit: 5 567 bedden**



(\*) Toeristische capaciteit = exclusief langetermijnplaatsen op kampeerlogies

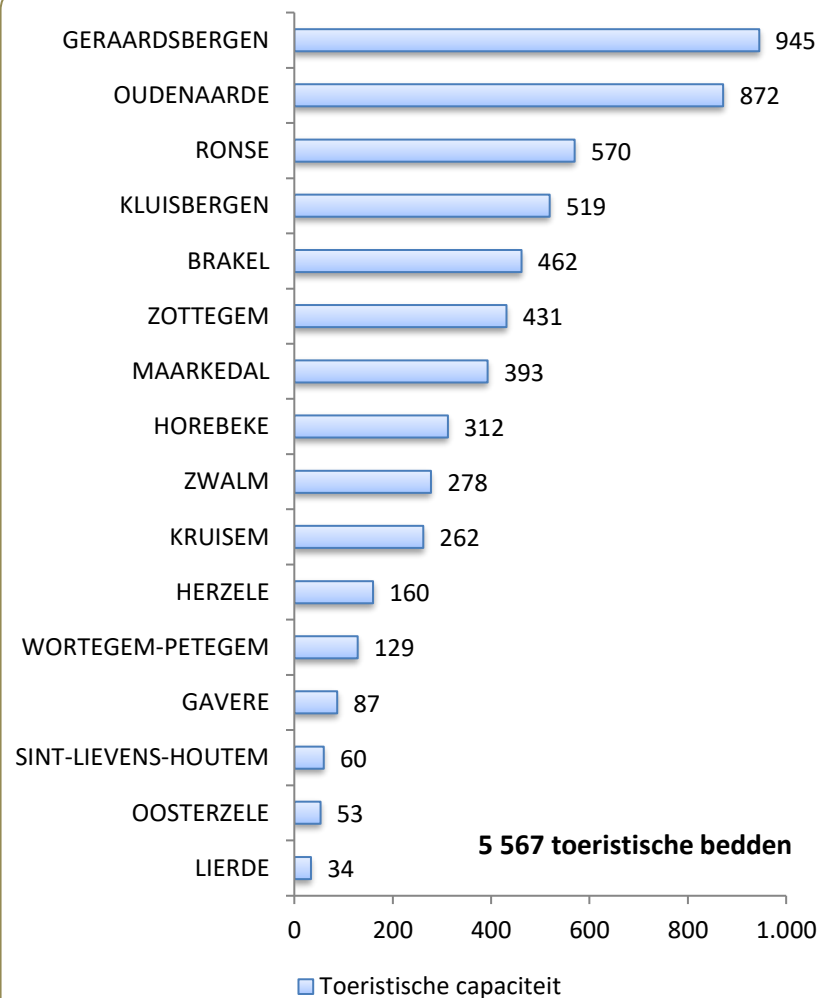
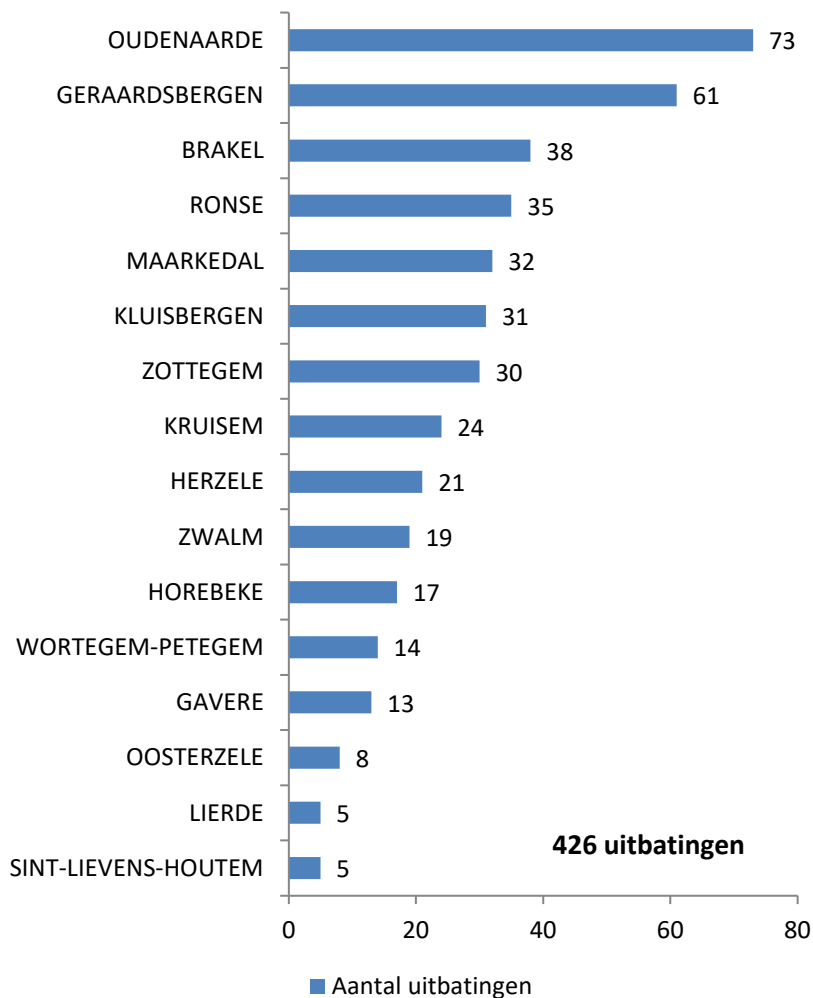
\*KL = kamergelateerd toeristisch logies

Jeugdlogies = jeugdverblijven + hostels



Bron: BI logiesaanbod Toerisme Vlaanderen en [www.jeugdverblijven.be](http://www.jeugdverblijven.be),  
verwerking Toerisme Oost-Vlaanderen

## Logiesuitbatingen en toeristische logiescapaciteit (\*) per gemeente - 2019

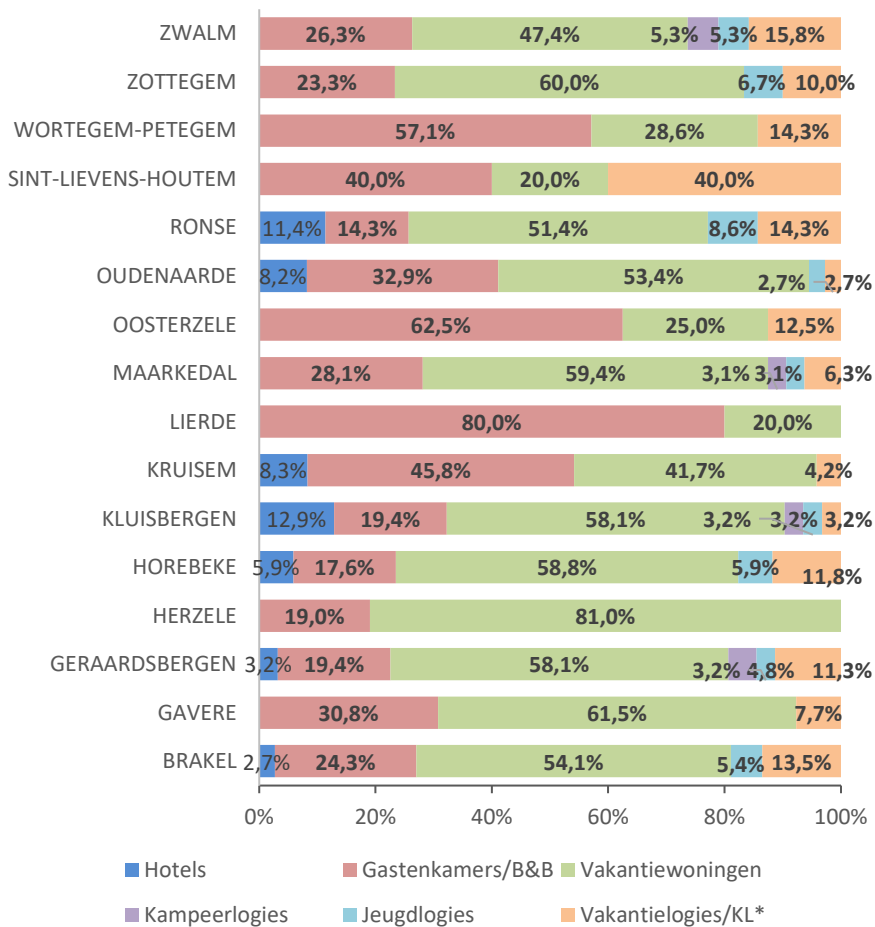


(\*) Toeristische capaciteit = exclusief langetermijnplaatsen op kampeerlogies

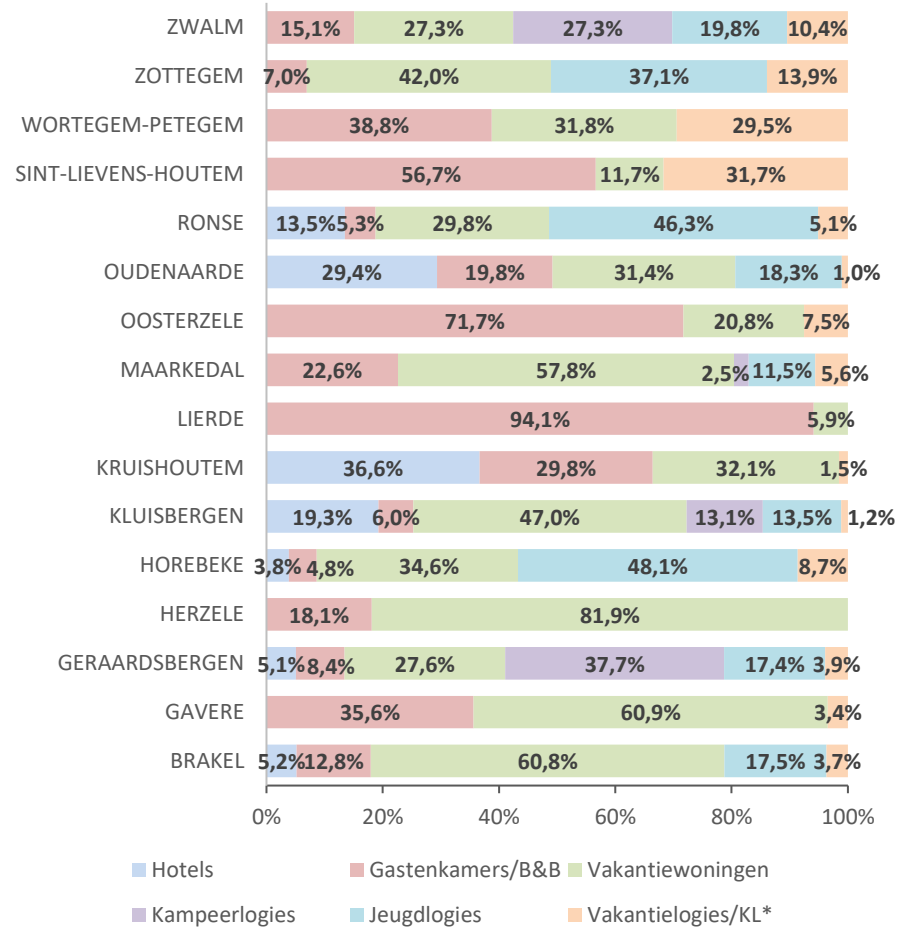
# Logiesuitbatingen en toeristische logiescapaciteit (\*)

## Aandeel van de logiestypes (%) per gemeente - 2019

### Logiesuitbatingen



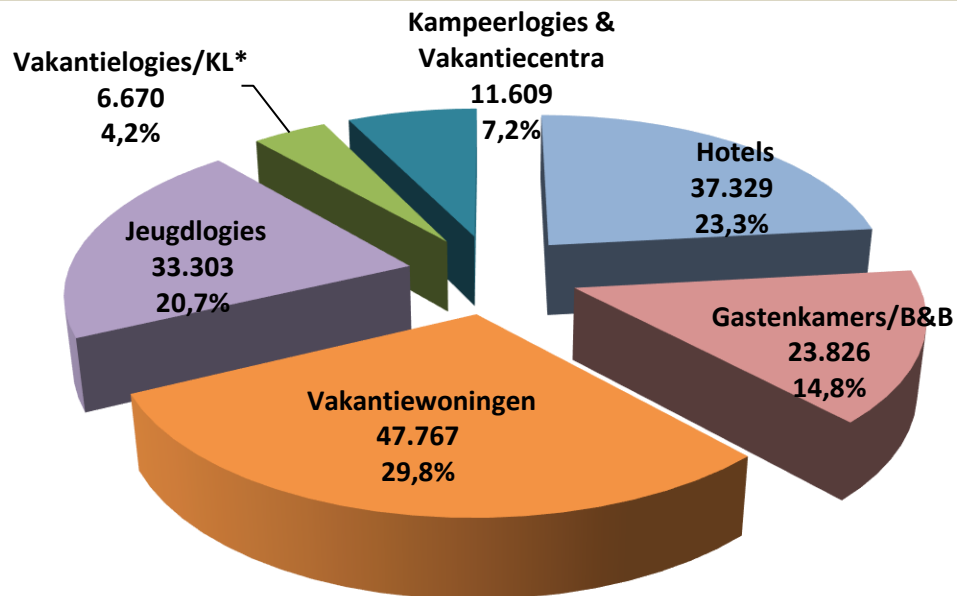
### Toeristische logiescapaciteit



(\*) Toeristische capaciteit = exclusief langetermijnplaatsen op kampeerlogies  
 \*KL = kamergerelateerd toeristisch logies  
 Jeugdlogies = jeugdverblijven + hostels

## Aankomsten naar logiestype - 2019

Aankomsten: 160 504



\*KL= kamergerelateerd toeristisch logies

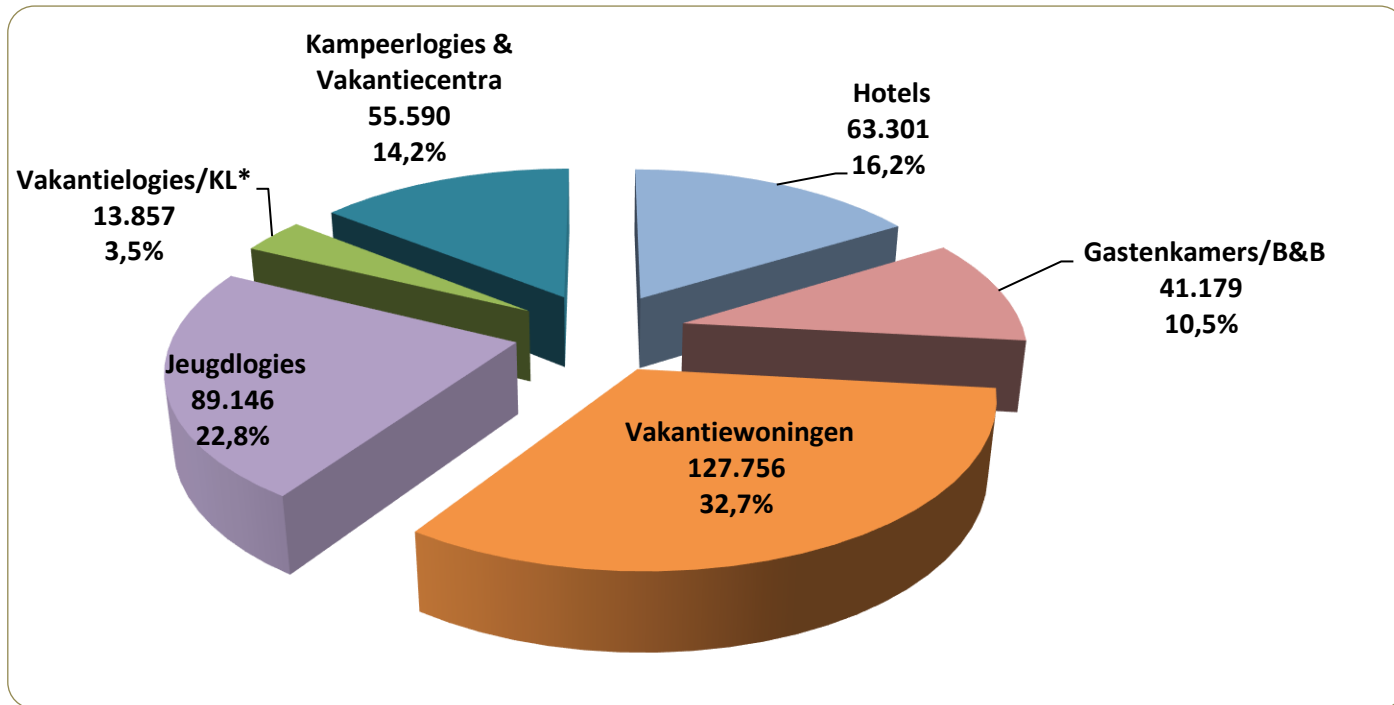
Geen aparte cijfers voor kampeerlogies en vakantiecentra omwille van vertrouwelijkheid

Bron: FOD-Economie, Algemene Directie Statistiek



## Overnachtingen naar logiestype - 2019

Overnachtingen: 390 829

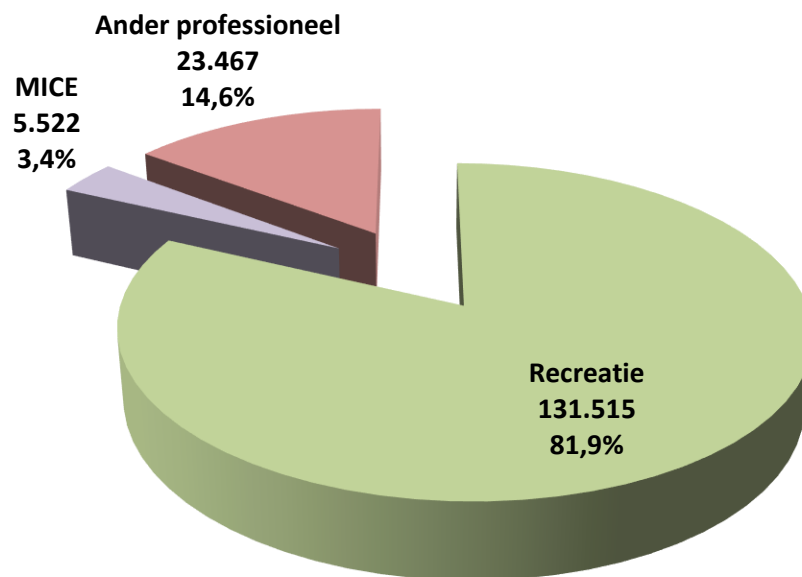


\*KL= kamergelateerd toeristisch logies

Geen aparte cijfers voor kampeerlogies en vakantiecentra omwille van vertrouwelijkheid

## Aankomsten naar verblijfsmotief - 2019

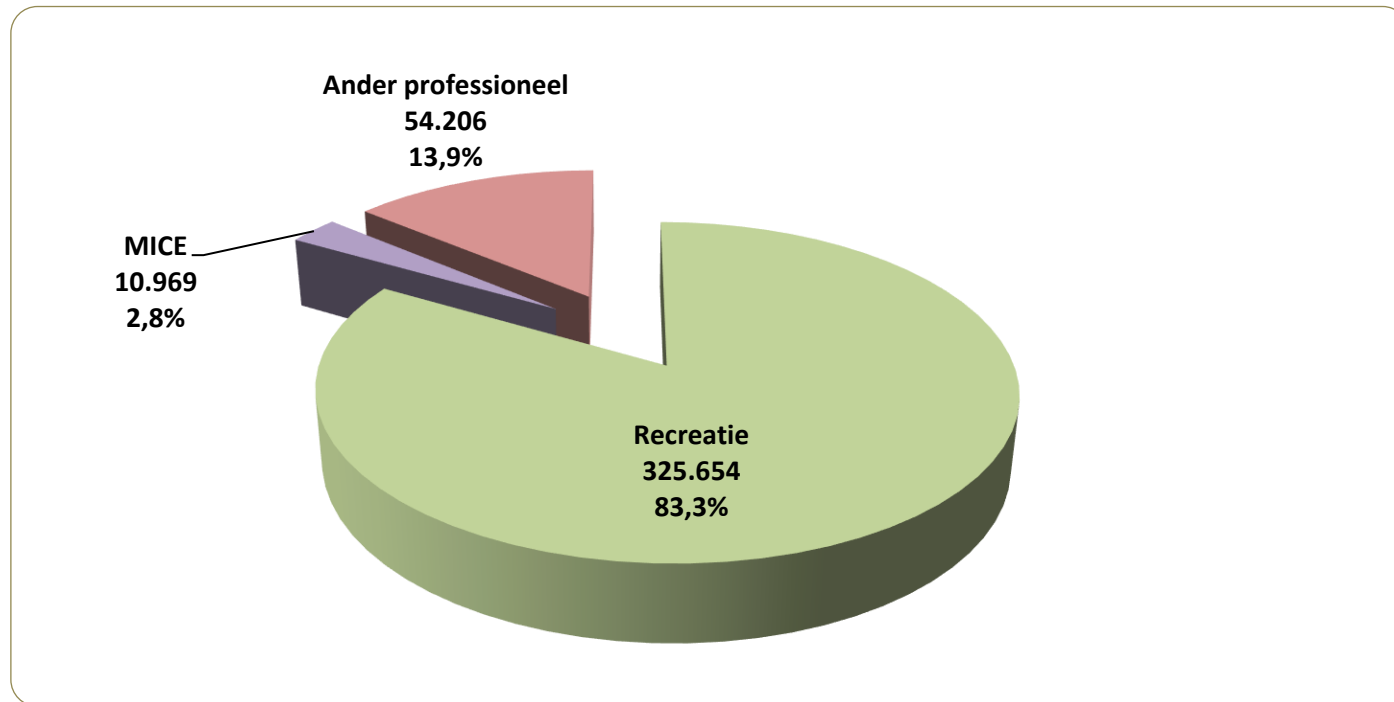
Aankomsten: 160 504



Bron: FOD-Economie, Algemene Directie Statistiek

## Overnachtingen naar verblijfsmotief - 2019

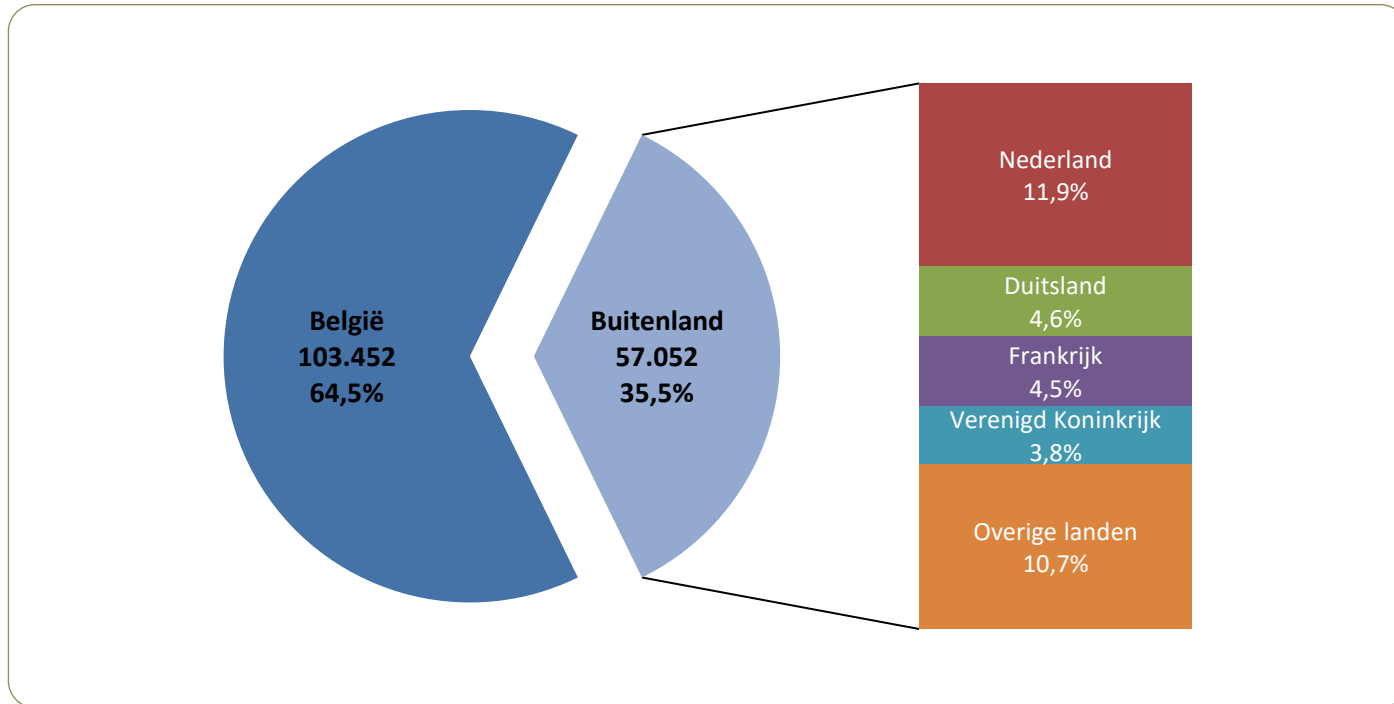
Overnachtingen: 390 829



Bron: FOD-Economie, Algemene Directie Statistiek

## Aankomsten naar herkomst - 2019

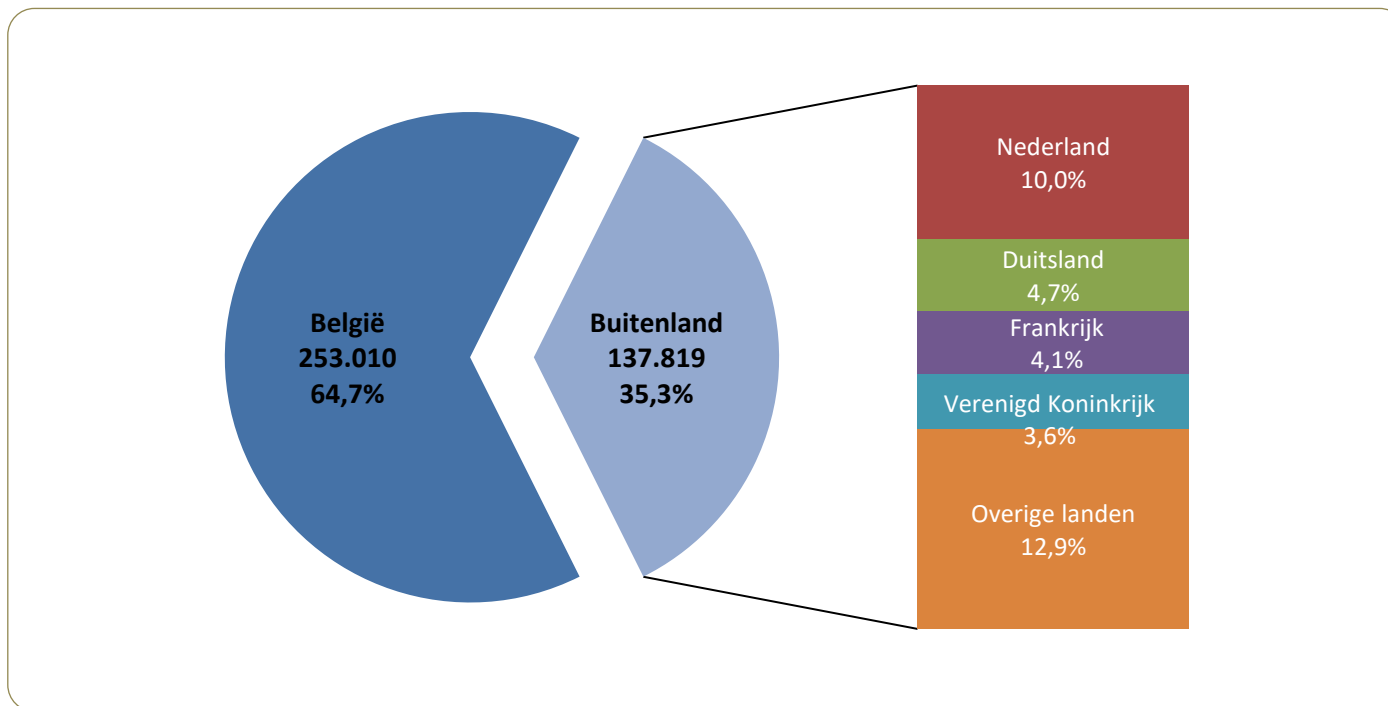
**Aankomsten: 160 504**



Bron: FOD-Economie, Algemene Directie Statistiek

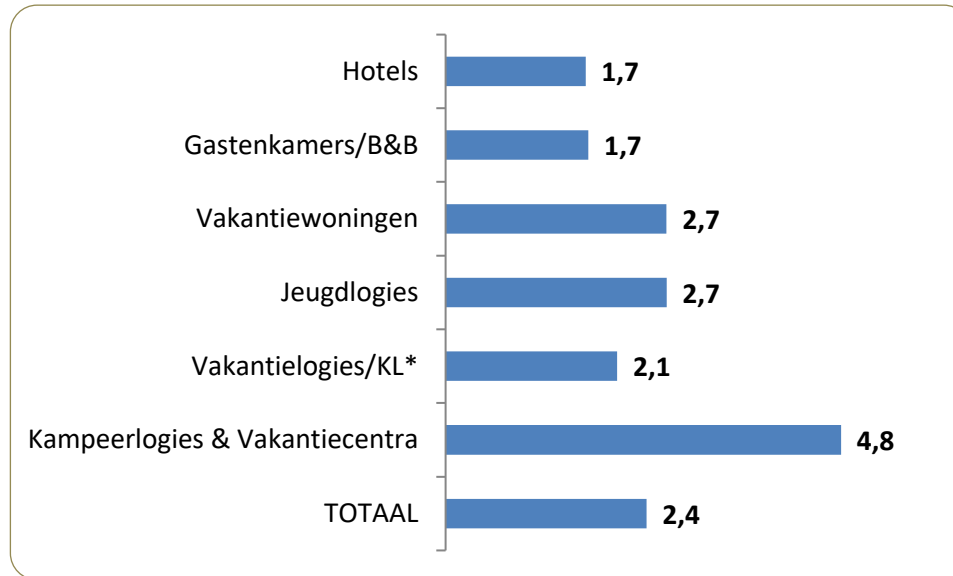
## Overnachtingen naar herkomst - 2019

Overnachtingen: 390 829



Bron: FOD-Economie, Algemene Directie Statistiek

## Gemiddelde verblijfsduur (in nachten) naar logiestype - 2019



\*KL= kamergerelateerd toeristisch logies

Geen aparte cijfers voor kampeerlogies en vakantiecentra omwille van vertrouwelijkheid

Bron: Berekening op basis van gegevens aankomsten en overnachtingen  
FOD-Economie, Algemene Directie Statistiek

## Aankomsten en overnachtingen per gemeente - 2019

2019	AANKOMSTEN		OVERNACHTINGEN	
	aantal	aandeel in totaal Vlaamse Ardennen	aantal	aandeel in totaal Vlaamse Ardennen
<i>BRAKEL**</i>	11.199	7,0%	30.291	7,8%
<i>GAVERE**</i>	3.174	2,0%	6.323	1,6%
<i>GERAARDSBERGEN</i>	25.011	15,6%	83.841	21,5%
<i>HERZELE**</i>	3.293	2,1%	8.920	2,3%
<i>HOREBEKE**</i>	5.135	3,2%	15.772	4,0%
<i>KLUISBERGEN**</i>	14.503	9,0%	31.669	8,1%
<i>KRUISEM**</i>	10.073	6,3%	20.786	5,3%
<i>LIERDE</i>	1.266	0,8%	1.697	0,4%
<i>MAARKEDAL**</i>	9.805	6,1%	24.006	6,1%
<i>OOSTERZELE**</i>	1.549	1,0%	4.019	1,0%
<i>OUDENAARDE</i>	36.344	22,6%	69.301	17,7%
<i>RONSE**</i>	19.402	12,1%	46.031	11,8%
<i>SINT-LIEVENS-HOUTEM</i>	1.497	0,9%	2.860	0,7%
<i>WORTEGEM-PETEGEM</i>	2.482	1,5%	6.126	1,6%
<i>ZOTTEGEM**</i>	7.829	4,9%	20.527	5,3%
<i>ZWALM</i>	7.942	4,9%	18.660	4,8%
<b>VLAAMSE ARDENNEN TOTAAL</b>	<b>160.504</b>	<b>100,0%</b>	<b>390.829</b>	<b>100,0%</b>
<i>(**) meer dan 25% van de overnachtingen geschat</i>				

## Omzet uit bestedingen door recreatieve verblijfstoeristen - 2019

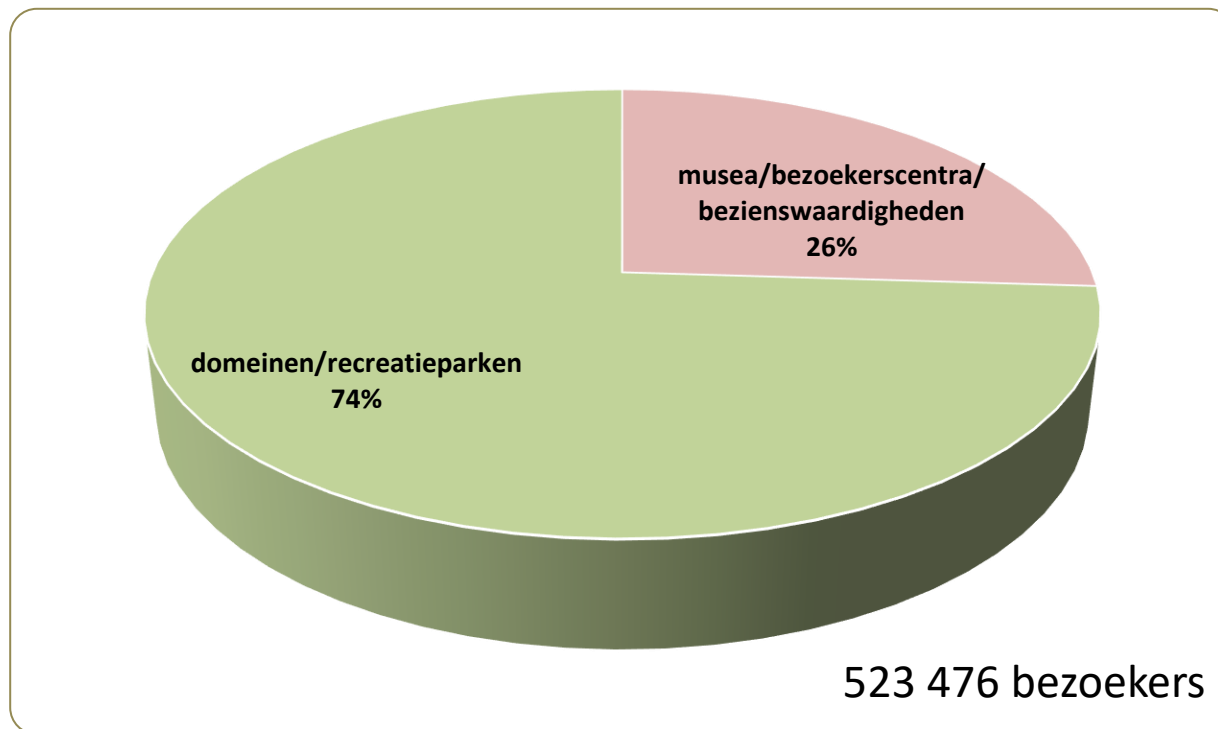


- Vakantiegangers in de Vlaamse Ardennen besteden samen **18,6 miljoen €** in 2019
- Gemiddelde besteding per persoon per nacht: **57,2 €**





## Bezoekers aan attracties (\*) - 2019

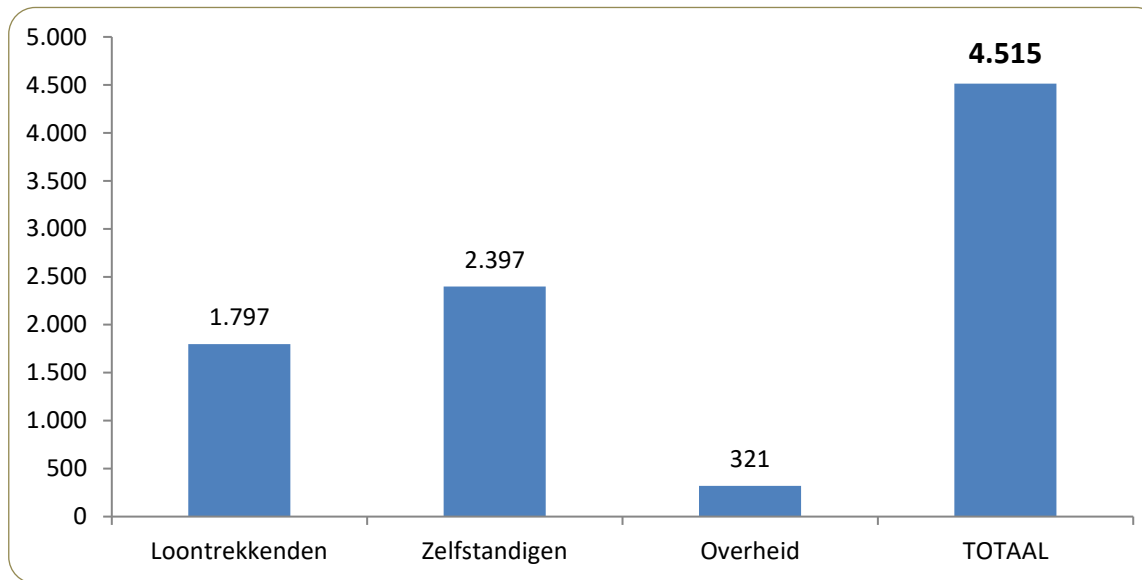


(\*) Gebaseerd op de bezoekersaantallen van volgende 18 attracties:

Centrum Ronde van Vlaanderen, Europees Cartoon Centrum, Meuleken 't Dal, Museum voor Folklore, De Helix, PNEC De Kaaihoeve, Protestants Historisch Museum Abraham Hans, Provinciale Erfgoed site Ename (PAM-Ename), Provinciaal Erfgoedcentrum Ename, PAM-Velzeke, Provinciaal Domein De Gavers, Sint-Hermescrypte, MOU, MUST, Streekpunt Zwalm, Hoge Mote Belevingsmuseum, Zwalm molen, Windekemolen

## Tewerkstelling(\*) toerisme & recreatie - 2019

**Jobs in toerisme en recreatie: 4 515**



HORECA: 75%

(\*) in jobs (deel-en voltijds); exclusief sector personenvervoer

## Op zoek naar meer info?

Meer gegevens over **het logiesaanbod** in de Vlaamse Ardennen vind je hier:

<https://sector.tov.be/wp-content/uploads/2020/06/Logiesaanbod-in-de-Vlaamse-Ardennen-2019.pdf>

Meer gegevens over **de verblijfstoeristische vraag (aankomsten en overnachtingen)** in de Vlaamse Ardennen vind je hier:

<https://sector.tov.be/wp-content/uploads/2020/12/Verblijfstoerisme-Vlaamse-Ardennen-2019.pdf>

Meer info over **de vakantieganger** in de Vlaamse Ardennen vind je hier:

<https://sector.tov.be/wp-content/uploads/2020/06/VlaamseRegios-2017-OVL-Vlaamse-Ardennen.pdf>