



WAASLAND

## Kerncijfers Toerisme Waasland - 2019

## Situering Waasland




### Gemeenten Waasland

- Beveren
- Kruikeke
- Lochristi
- Lokeren
- Moerbeke
- Sint-Gillis-Waas
- Sint-Niklaas
- Stekene
- Temse
- Waasmunster
- Wachtebeke



Waasland

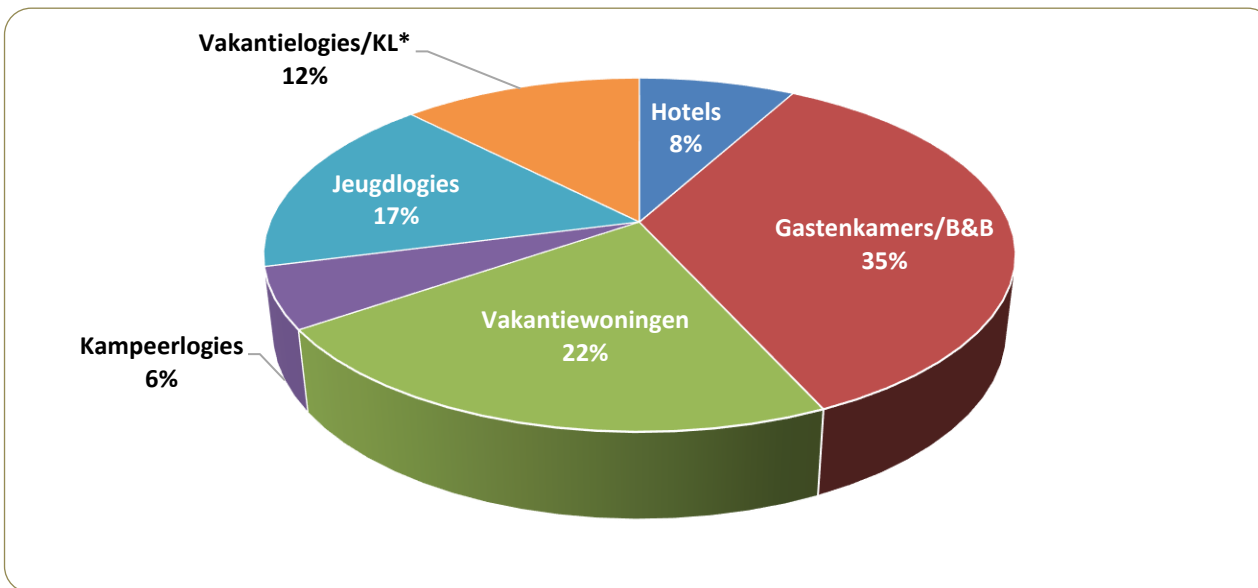
## Logiesaanbod - 2019

- Aantal logiesuitbatingen: 162
  - Totale logiescapaciteit (in bedden): 9 944
- 
- Toeristische logiescapaciteit (\*) (in bedden): 4 792

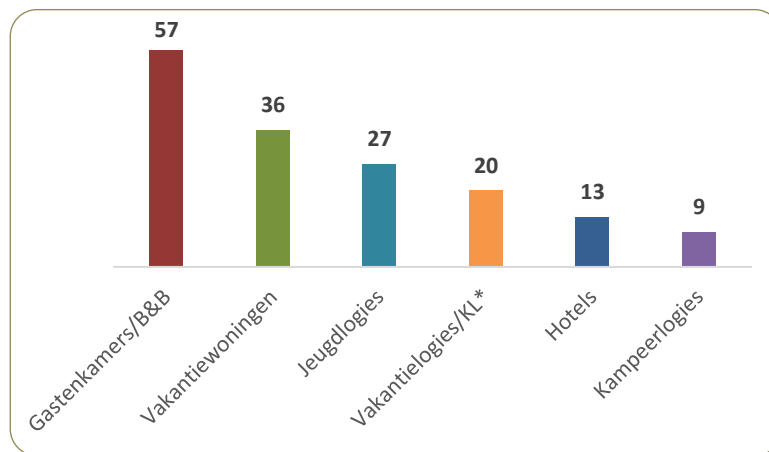
(\*) Toeristische capaciteit = exclusief langetermijnplaatsen op kampeerlogies

# Logiesuitbatingen naar logiestype - 2019

Aantal logiesuitbatingen: 162



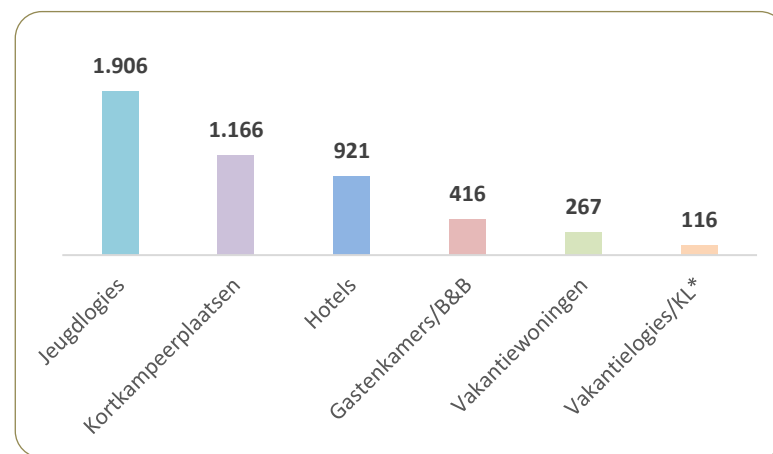
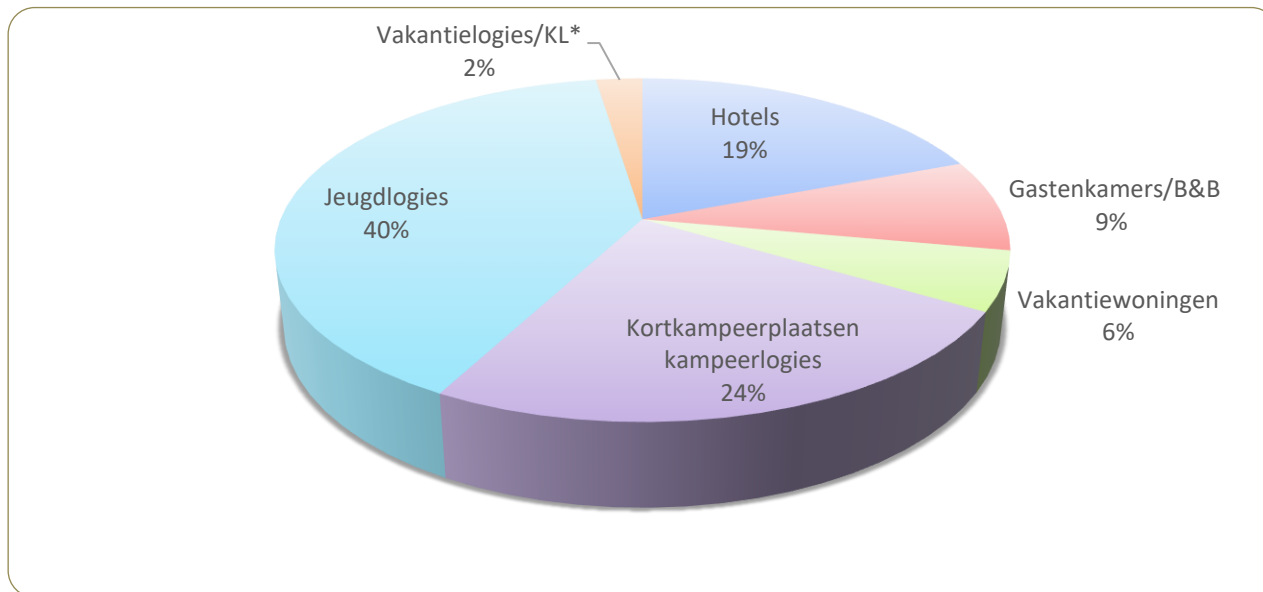
\*KL = kamergelateerd toeristisch logies  
Jeugdlogies = jeugdverblijven + hostels



Bron: BI logiesaanbod Toerisme Vlaanderen en [www.jeugdverblijven.be](http://www.jeugdverblijven.be),  
verwerking Toerisme Oost-Vlaanderen

# Toeristische logiescapaciteit (\*) naar logiestype - 2019

**Toeristische logiescapaciteit: 4 792 bedden**



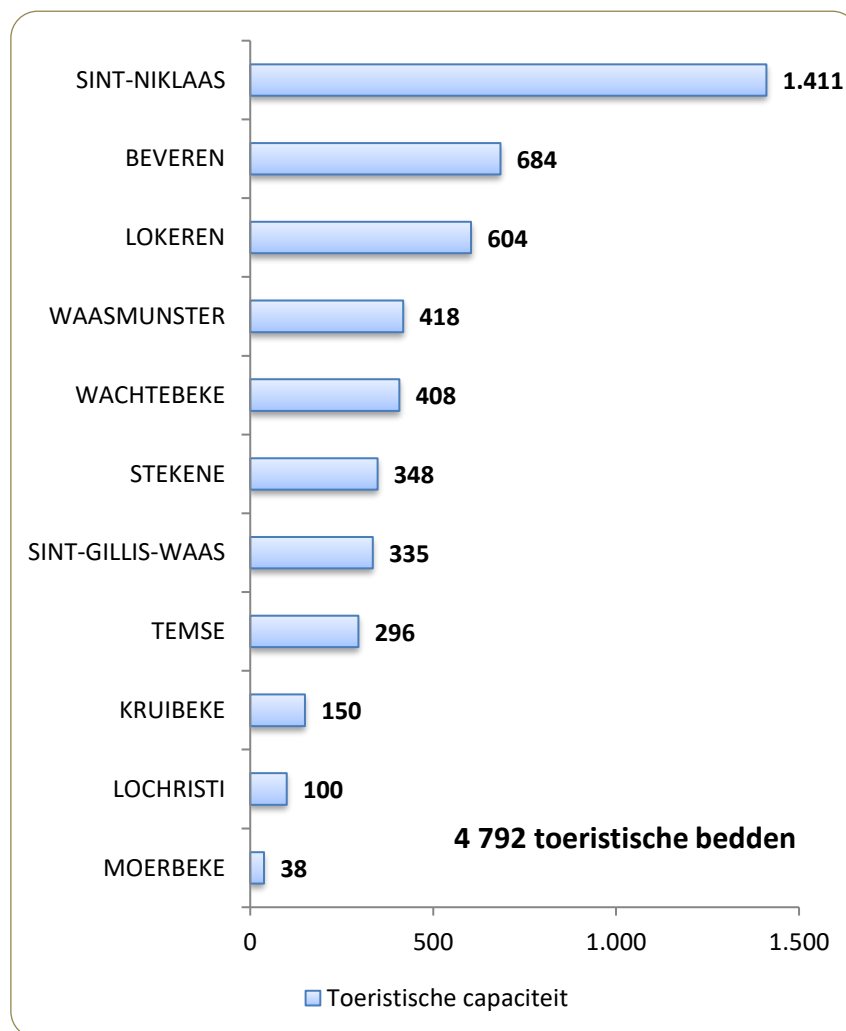
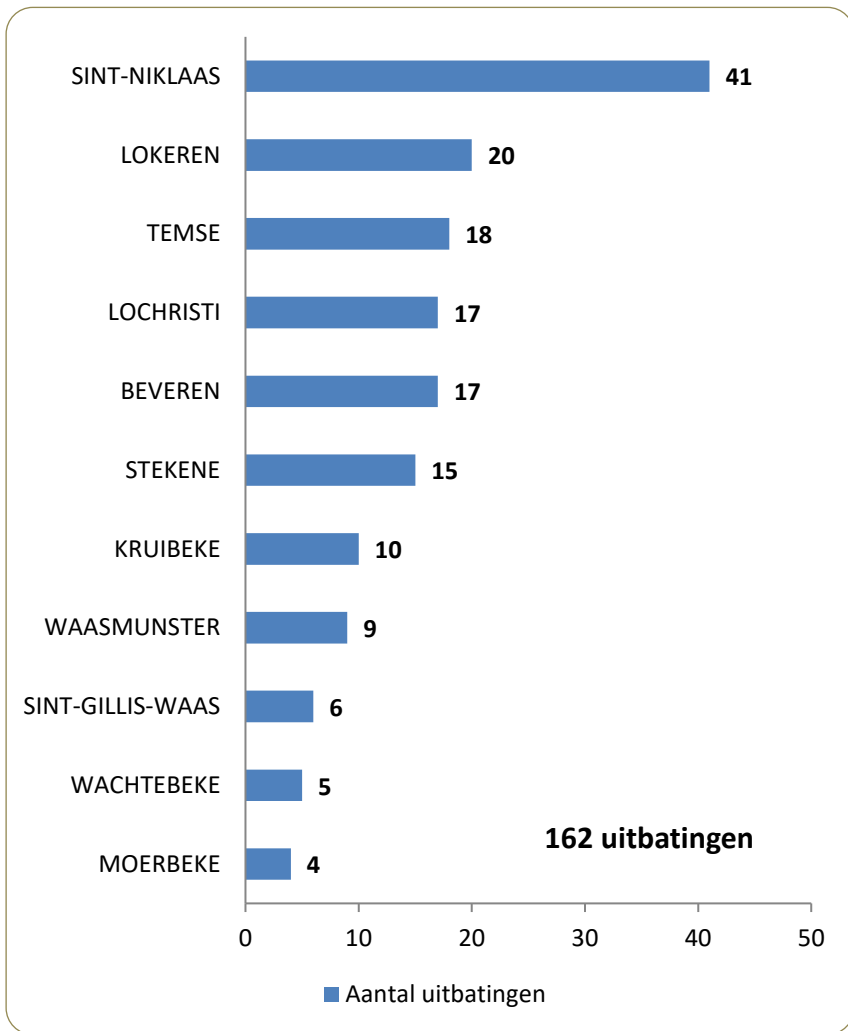
(\*) Toeristische capaciteit = exclusief langetermijnplaatsen op kampeerlogies

\*KL = kampergerelateerd toeristisch logies

Jeugdlogies = jeugdverblijven + hostels

Bron: BI logiesaanbod Toerisme Vlaanderen en [www.jeugdverblijven.be](http://www.jeugdverblijven.be),  
verwerking Toerisme Oost-Vlaanderen

## Logiesuitbatingen en toeristische logiescapaciteit (\*) per gemeente - 2019

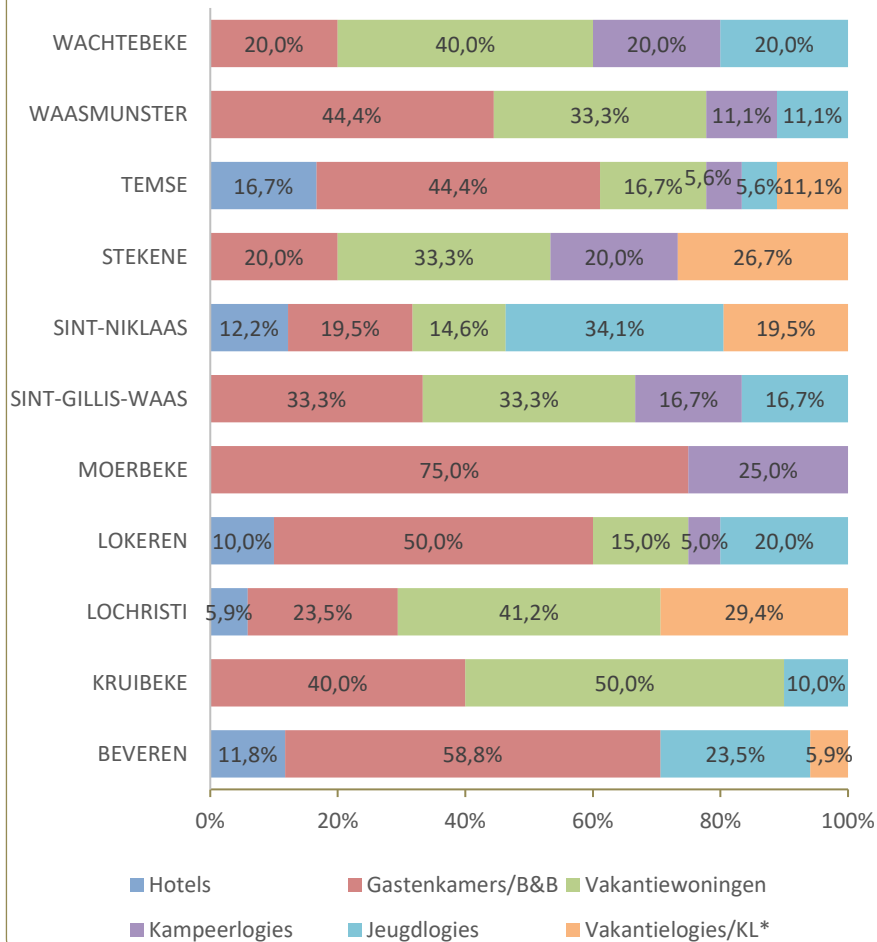


(\*) Toeristische capaciteit = exclusief langetermijnplaatsen op kampeerlogies

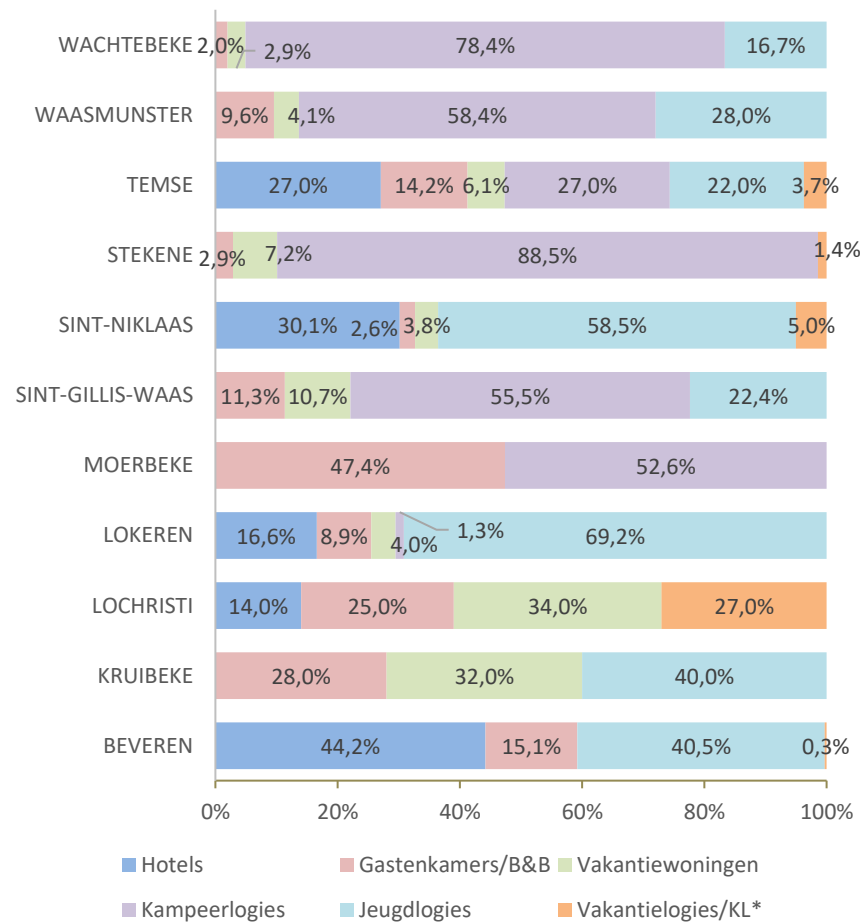
Bron: BI logiesaanbod Toerisme Vlaanderen en [www.jeugdverblijven.be](http://www.jeugdverblijven.be),  
verwerking Toerisme Oost-Vlaanderen

## Logiesuitbatingen en toeristische logiescapaciteit (\*) Aandeel van de logiestypes (%) per gemeente - 2019

### Logiesuitbatingen



### Toeristische logiescapaciteit



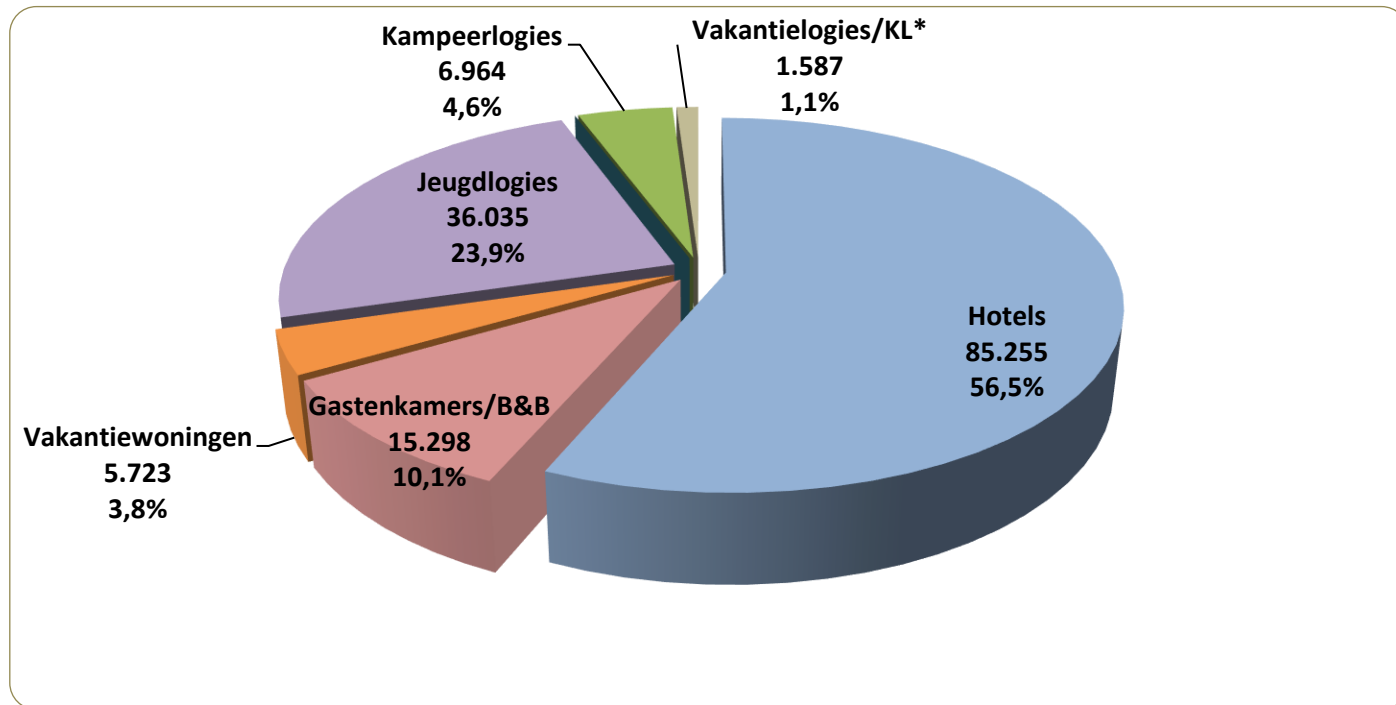
Bron: BI logiesaanbod Toerisme Vlaanderen en [www.jeugdverblijven.be](http://www.jeugdverblijven.be),  
verwerking Toerisme Oost-Vlaanderen

Waasland

(\*) Toeristische capaciteit = exclusief langetermijnplaatsen op kampeerlogies  
\*KL = kamergelateerd toeristisch logies  
Jeugdlogies = jeugdverblijven + hostels

## Aankomsten naar logiestype - 2019

**Aankomsten: 150 862**



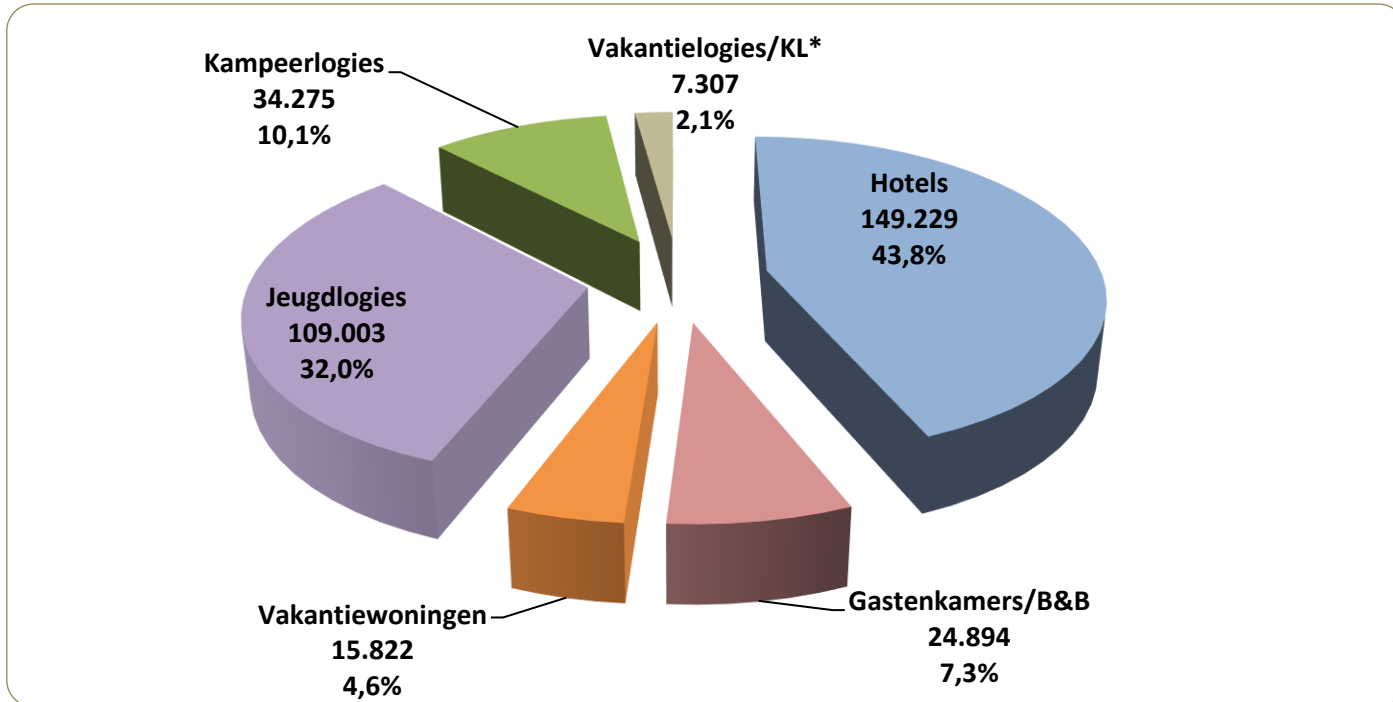
\*KL= kamergelateerd toeristisch logies

Bron: FOD-Economie, Algemene Directie Statistiek



# Overnachtingen naar logiestype - 2019

Overnachtingen: 340 530

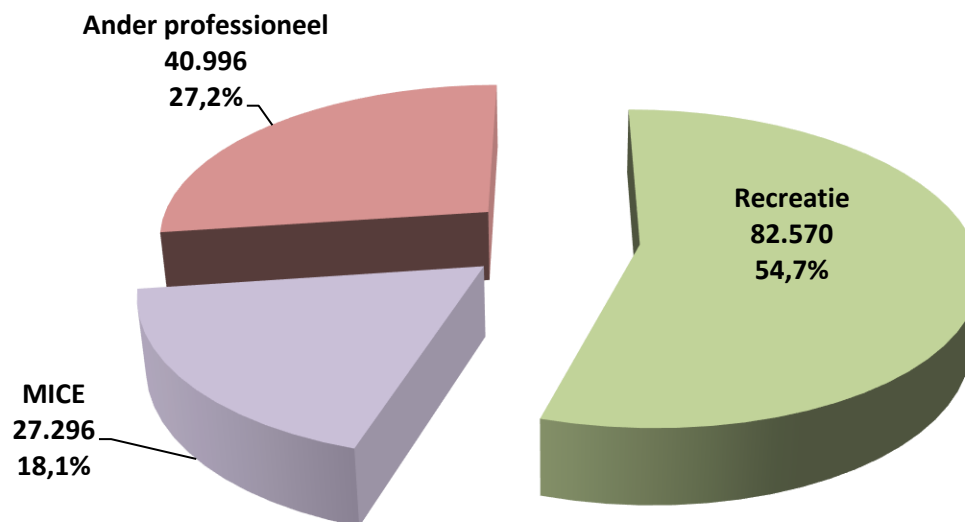


\*KL= kamergelateerd toeristisch logies

Bron: FOD-Economie, Algemene Directie Statistiek

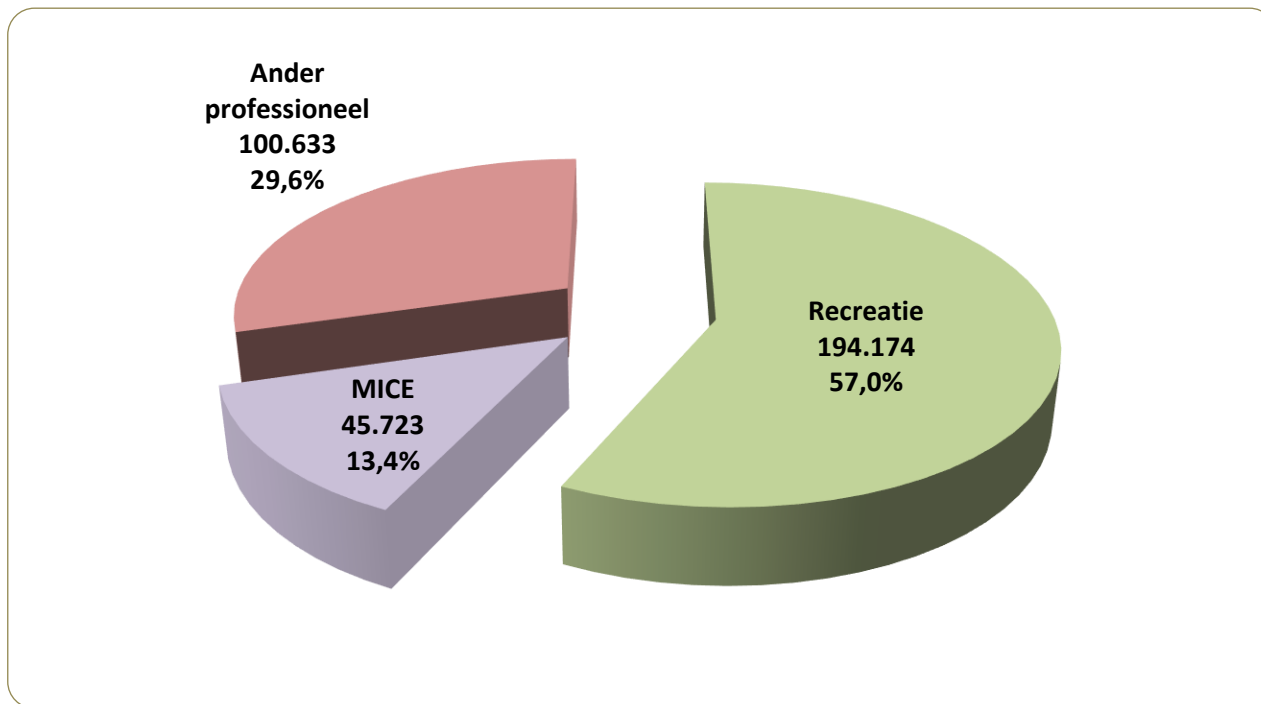
## Aankomsten naar verblijfsmotief - 2019

Aankomsten: 150 862



## Overnachtingen naar verblijfsmotief - 2019

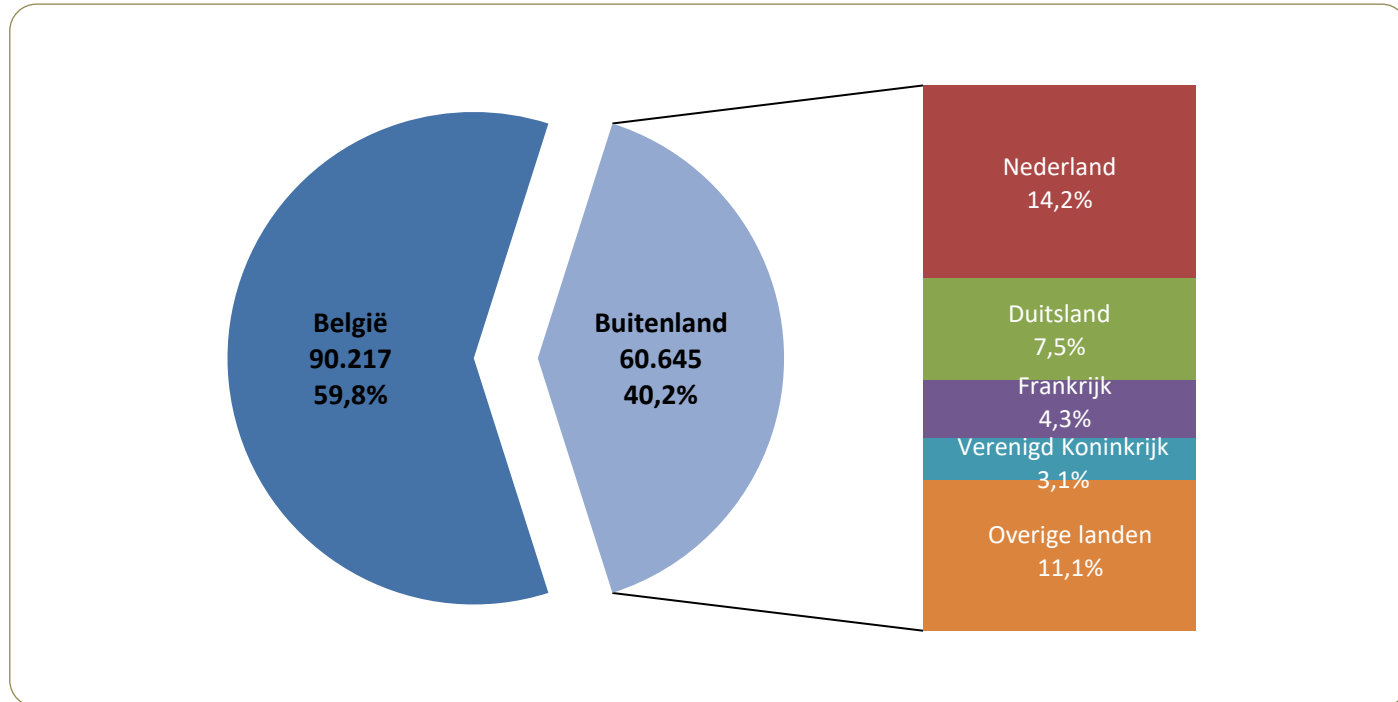
Overnachtingen: 340 530



Bron: FOD-Economie, Algemene Directie Statistiek

## Aankomsten naar herkomst - 2019

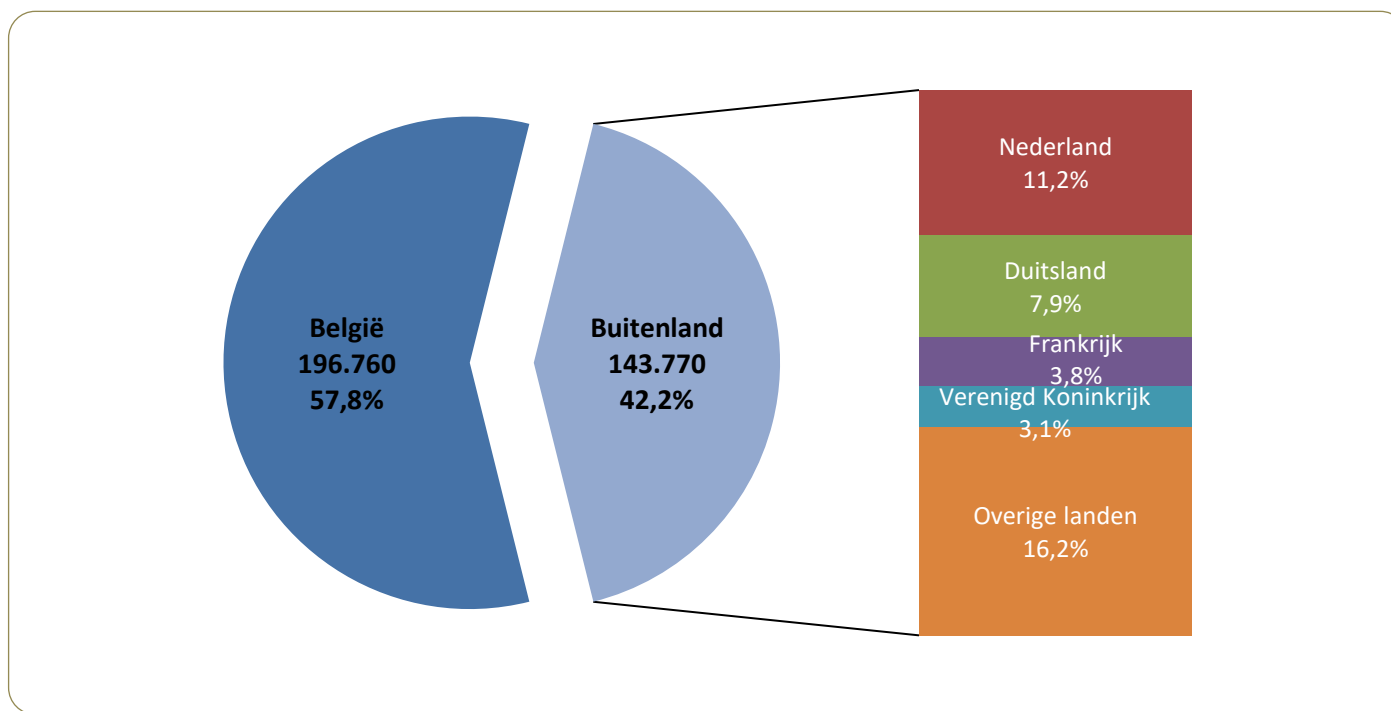
**Aankomsten: 150 862**



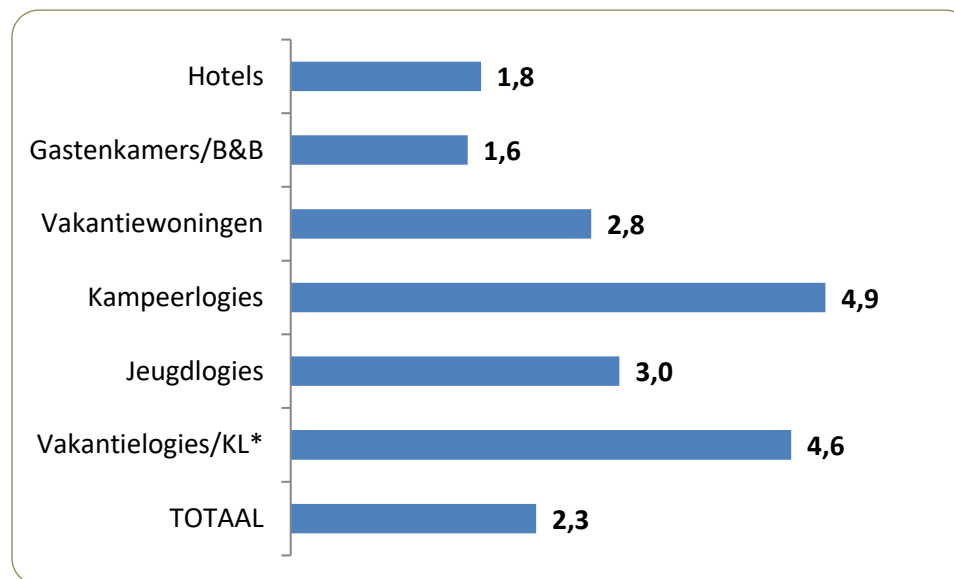
Bron: FOD-Economie, Algemene Directie Statistiek

## Overnachtingen naar herkomst - 2019

Overnachtingen: 340 530



## Gemiddelde verblijfsduur (in nachten) naar logiestype - 2019



\*KL= kamergelateerd toeristisch logies

Bron: Berekening op basis van gegevens aankomsten en overnachtingen  
FOD-Economie, Algemene Directie Statistiek

## Aankomsten en overnachtingen per gemeente - 2019

2019	AANKOMSTEN		OVERNACHTINGEN	
	aantal	aandeel in totaal Waasland	aantal	aandeel in totaal Waasland
BEVEREN	40.567	26,9%	75.427	22,1%
KRUIBEKE	3.129	2,1%	6.160	1,8%
LOCHRISTI (**)	3.741	2,5%	7.798	2,3%
LOKEREN	26.205	17,4%	59.674	17,5%
MOERBEKE (**)	865	0,6%	1.341	0,4%
SINT-GILLIS-WAAS	5.321	3,5%	26.223	7,7%
SINT-NIKLAAS	51.799	34,3%	118.352	34,8%
STEKENE (**)	1.828	1,2%	5.396	1,6%
TEMSE (**)	6.382	4,2%	11.301	3,3%
WAASMUNSTER	5.769	3,8%	14.028	4,1%
WACHTEBEKE (**)	5.256	3,5%	14.830	4,4%
<b>WAASLAND TOTAAL</b>	<b>150.862</b>	<b>100,0%</b>	<b>340.530</b>	<b>100,0%</b>

(\*\*) meer dan 25% van de overnachtingen geschat

## Omzet uit bestedingen door recreatieve verblijfstoeristen - 2019

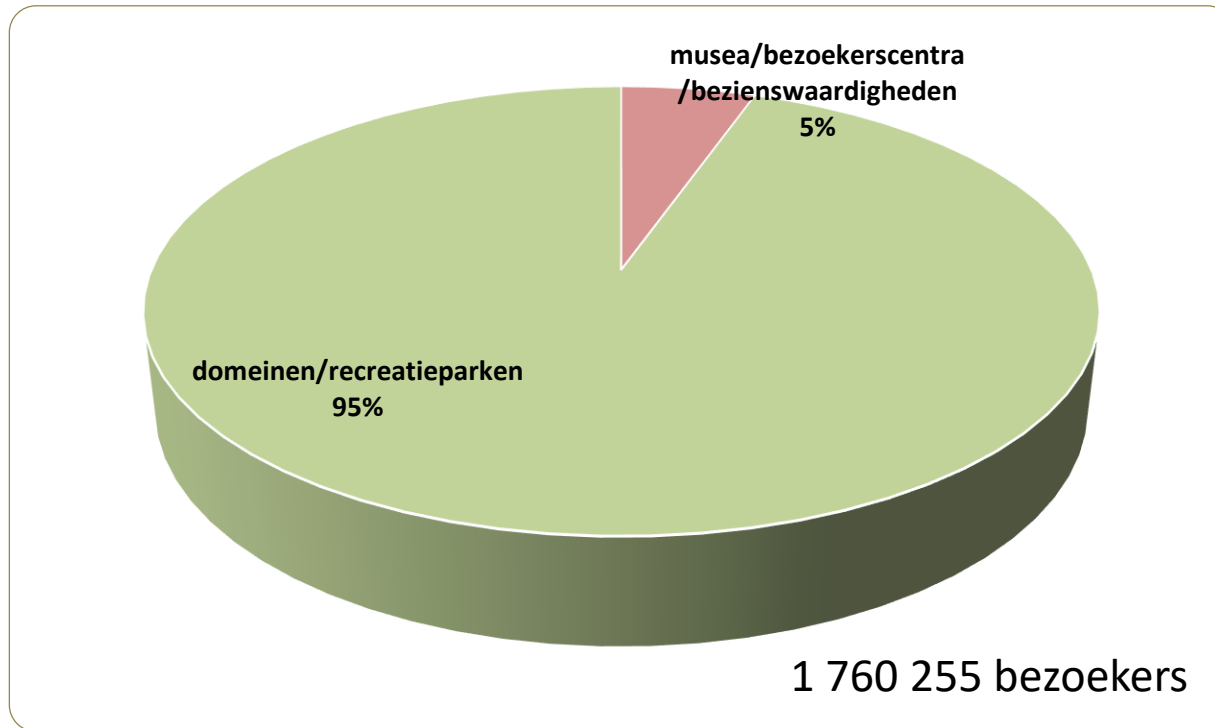


- Vakantiegangers in het Waasland besteden samen **12,6 miljoen €** in 2019
- Gemiddelde besteding per persoon per nacht: **64,8 €**





## Bezoekers aan attracties (\*) - 2019

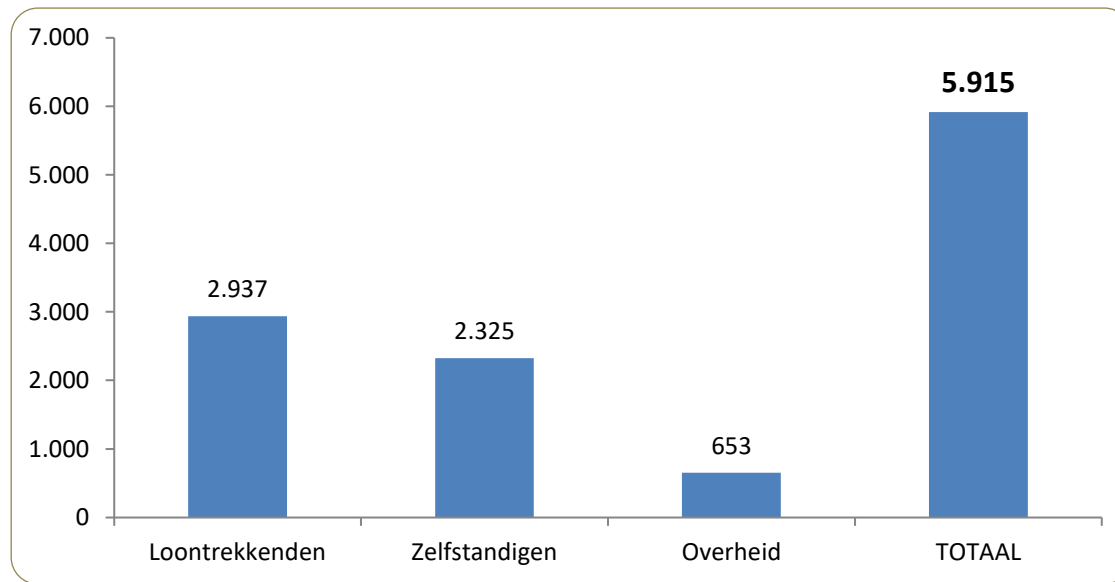


(\*) Gebaseerd op de bezoekersaantallen van volgende 12 attracties:

Fort Liefkenshoek, Getijdenmolen/Graventoren, Kasteel Wissekerke, Kasteel Cortewalle, Mola-Provinciaal Molencentrum, Provinciaal Domein Puyenbroeck, Recreatiepark De Ster, Roomanmolen, Stadsmuseum Lokeren, SteM Zwijgershoek, de Salons, Mercatormuseum

## Tewerkstelling(\*) toerisme & recreatie - 2019

**Jobs in toerisme en recreatie: 5 915**



HORECA: 75%

(\*) in jobs (deel-en voltijds); exclusief sector personenvervoer

## Op zoek naar meer info?

Meer gegevens over **het logiesaanbod** in het Waasland vind je hier:

<https://sector.tov.be/wp-content/uploads/2020/06/Logiesaanbod-in-het-Waasland-2019.pdf>

Meer gegevens over **de verblijfstoeristische vraag (aankomsten en overnachtingen)** in het Waasland vind je hier:

<https://sector.tov.be/wp-content/uploads/2020/12/Verblijfstoerisme-Waasland-2019.pdf>

Meer info over **de vakantieganger** in het Waasland vind je hier:

<https://sector.tov.be/wp-content/uploads/2020/06/VlaamseRegios-2017-OVL-Waasland.pdf>