

De voorbije maanden werd opvallend meer gefietst en gewandeld in de Vlaamse Ardennen. Dat blijkt uit de analyse van de fiets- en wandeltellers van Toerisme Oost-Vlaanderen in die regio. Ook de fietstellers in de Oost-Vlaamse Leiestreek registreerden een opmerkelijke toename van het aantal fietspassanten.

Uitzonderlijke cijfers in een uitzonderlijk jaar...Een deel van de verklaring ligt ongetwijfeld bij het mooie weer. Daarnaast is er het coronaverhaal. Meer fietsen en wandelen horen bij een versterkte aandacht voor een gezonde levensstijl. Afhankelijk van de maatregelen en de bijhorende “bewegingsvrijheid” zijn we de voorbije maanden met zijn allen meer gaan fietsen in eigen omgeving, eigen regio, eigen land. Ook is er de groeiende populariteit van een vakantie in de groene regio’s.

De volgende **analyse van de Oost-Vlaamse fiets- en wandeltellers** dient tegen het licht van deze context te worden gehouden.

FIETSEN

Algemeen

De 6 vaste telpunten, verspreid over het fietsnetwerk van de Vlaamse Ardennen, telden samen **54,5% meer fietsbewegingen** in de maanden maart-juli dit jaar ten opzichte van dezelfde maanden vorig jaar. Op alle telpunten zien we een stijging, zoals blijkt uit onderstaand overzicht.

<i>Geregistreeerde fietsbewegingen fietstellers Vlaamse Ardennen, vergelijking maart-juli 2019-2020</i>				
	maart-juli 19	maart-juli 20	evolutie 19-20	evolutie 19-20 (%)
Zingem	28.361	43.604	+15.243	+53,7%
Geraardsbergen	61.366	98.185	+36.819	+60,0%
Kluisbergen	65.195	93.415	+28.220	+43,3%
Oudenaarde-Ename	77.809	117.353	+39.544	+50,8%
Brakel	43.745	68.225	+24.480	+56,0%
Herzele	26.411	47.206	+20.795	+78,7%
TOTAAL	302.887	467.988	+165.101	+54,5%

Een gelijkaardig verhaal in de Oost-Vlaamse Leiestreek waar de twee vaste fietstelpunten in de voorbije maanden april-juli 43% meer fietspassages registreerden dan vorig jaar.

Per maand

In alle voorbije beschouwde maanden ligt het aantal geregisteerde fietsbewegingen in de Vlaamse Ardennen dit jaar merkelijk hoger dan vorig jaar. Vooral april en mei spannen de kroon. Ook in de Oost-Vlaamse Leiestreek zien we in die maanden waarden die haast het dubbele zijn van die van vorig jaar.

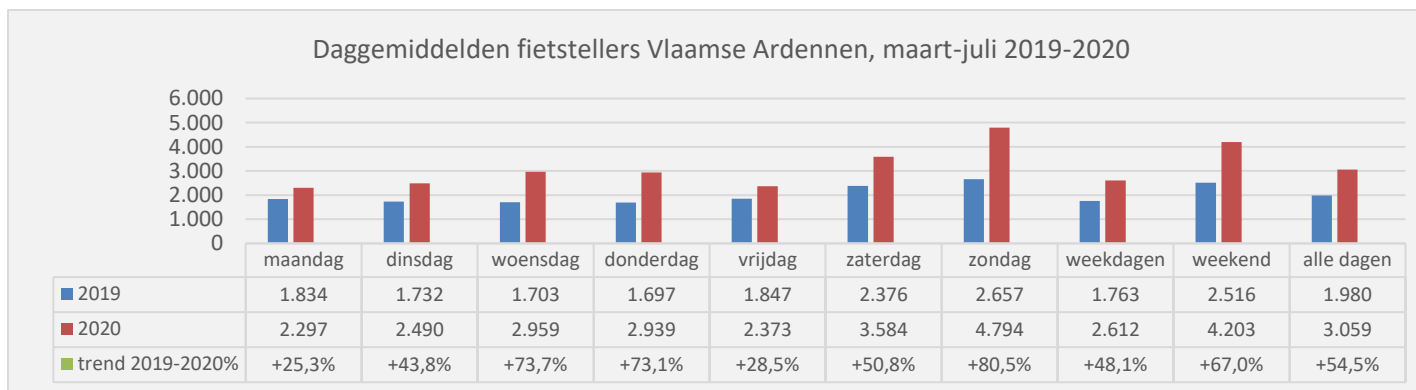
TOTAAL FIETSTELLERS VA	2019	2020	evolutie 19-20	evolutie 19-20 (%)
maart	37.136	55.205	+18.069	+48,7%
april	68.296	120.629	+52.333	+76,6%
mei	57.605	117.114	+59.509	+103,3%
juni	70.912	88.979	+18.067	+25,5%
juli	68.938	86.061	+17.123	+24,8%
TOTAAL	302.887	467.988	+165 101	+54,5%

Tijdens de week en in het weekend

Zowel tijdens de week als in het weekend wordt meer gefietst in de Vlaamse Ardennen dit jaar.

- ✓ Het daggemiddelde op **wekdagen** ligt in maart-juli 2020 voor alle fietstellers samen 48% hoger dan in 2019.
- ✓ Tijdens **het weekend** wordt de fiets nog meer van stal gehaald en zien we een toename van het daggemiddelde op de vaste telpunten met 67%.

Zo worden op een weekenddag in maart-juli 2020 gemiddeld 61% meer fietsbewegingen geteld dan op een gemiddelde weekdag. Op zondag trekt men er het meest op uit met de fiets.

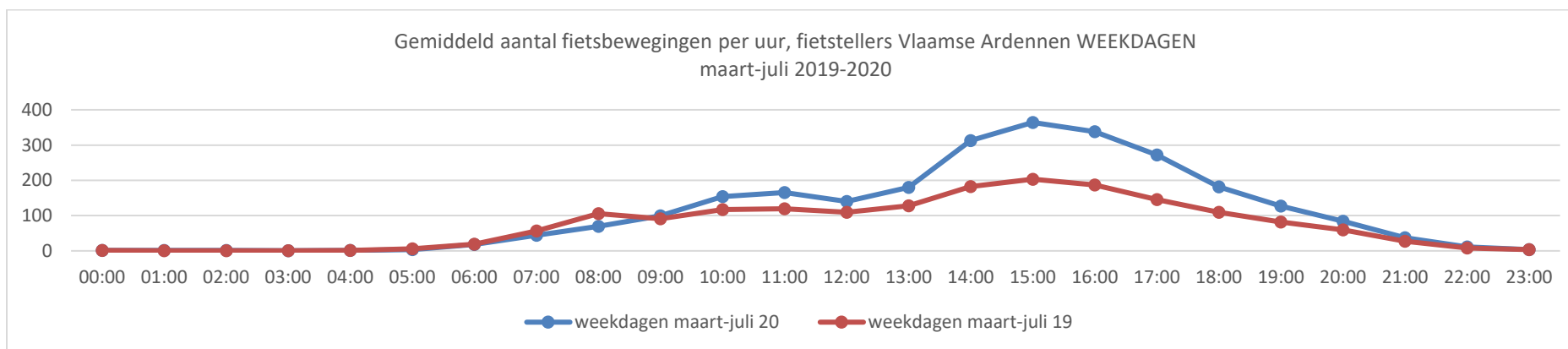


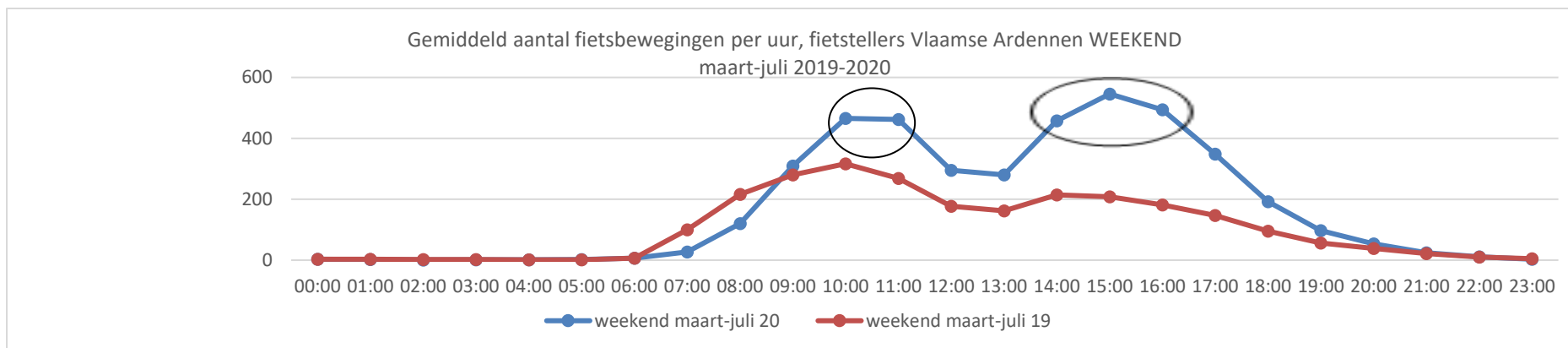
Spreiding over de dag

Zowel tijdens de week als tijdens het weekend worden dit jaar *relatief* minder fietsers in de ochtend en *relatief* meer fietsers in de namiddag geteld.

Op weekdays lag enkel tussen 7 en 9 uur (meer functioneel fietsverkeer) het gemiddeld aantal fietsbewegingen in 2019 hoger dan in 2020.

Tijdens het weekend zien we naast veel fietsverkeer in de voormiddag een opvallende piek in de namiddag in 2020.





WANDELEN

De twee wandeltellers in het wandelnetwerk Zwalmvallei telden 153,3% meer passanten in juni-juli 2020 vergeleken met dezelfde maanden vorig jaar.

In juni dit jaar zien we een verdubbeling en in juli zelfs een verdrievoudiging van het aantal tellingen vorig jaar.

Vooraf in het weekend trekt men de wandelschoenen aan. Het daggemiddelde voor de beide wandeltellers in Zwalmvallei samen ligt in het weekend 2,4 keer hoger dan het daggemiddelde op weekdagen. Zoals bij fietsers is ook bij wandelaars de zondag populair.

In de namiddag is de wandelactiviteit het hoogst: 45% van de geregistreerde wandelbewegingen ligt tussen 14 uur en 17 uur.

Spreiding wandelbewegingen per uur,
wandeltellers Zwalmvallei
maart-juli 2020

