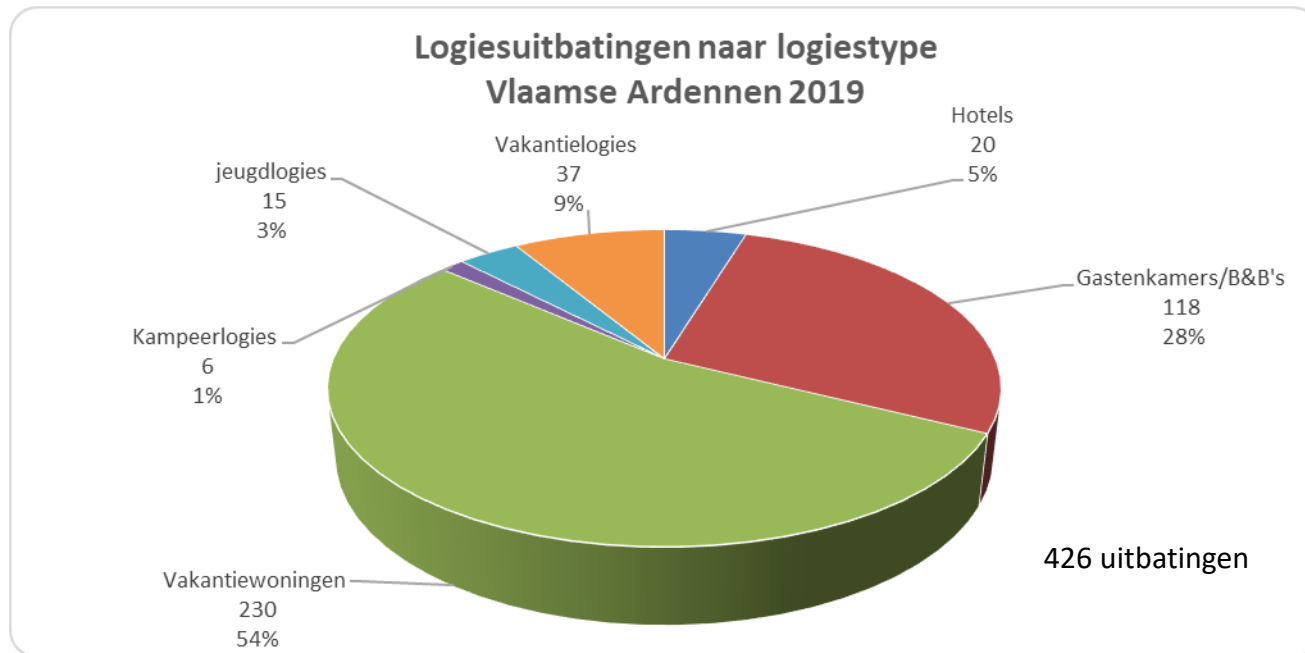


Logiesaanbod in de Vlaamse Ardennen

Stand van zaken op 1 juli 2019

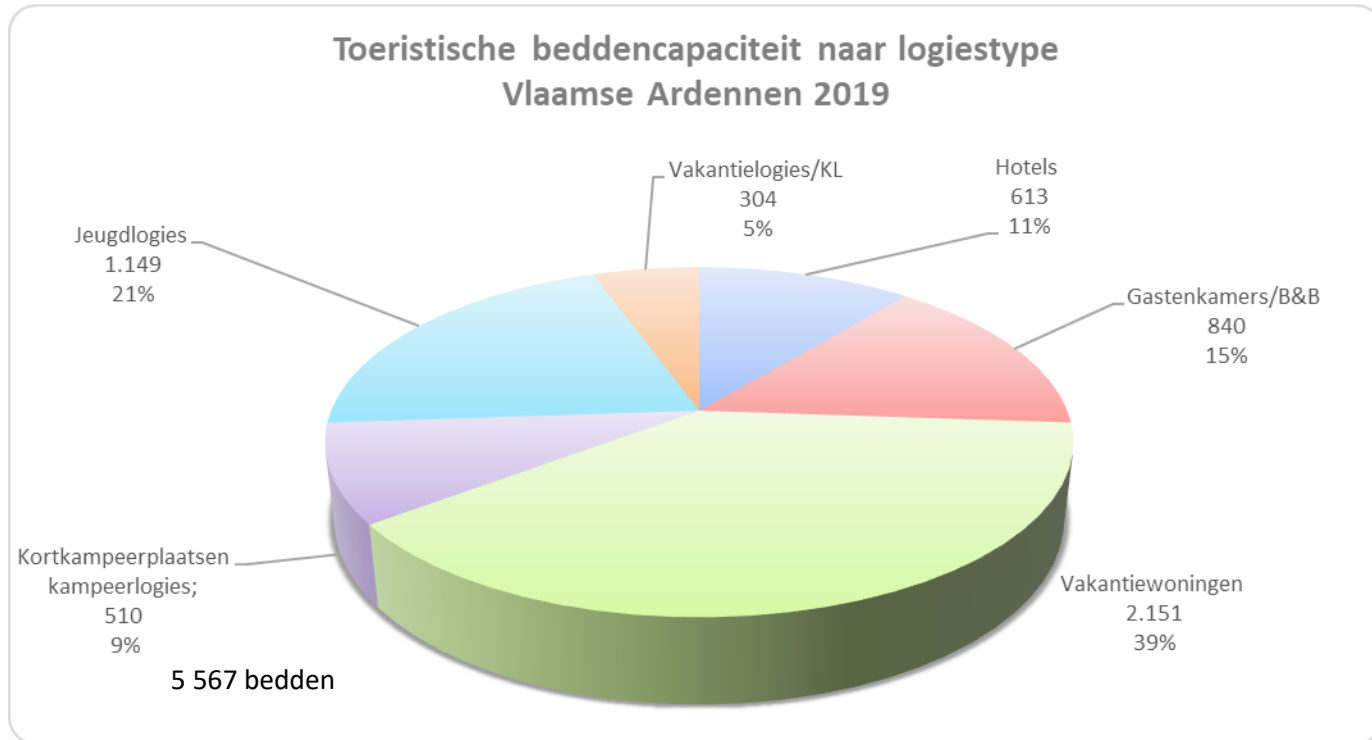
Algemeen

Uitbatingen



Jeugdlogies = erkende jeugdverblijven + hostels
KL = kamergereleerd toeristisch logies

Toeristische beddencapaciteit

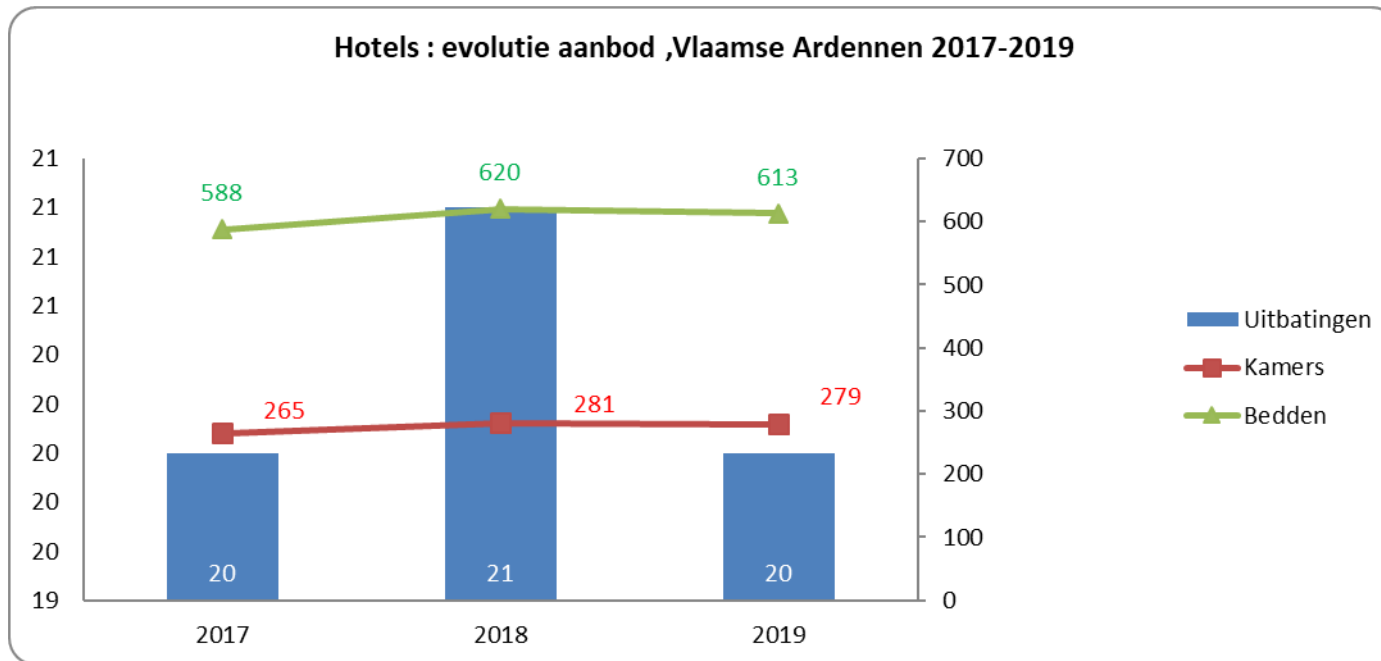


Toeristische beddencapaciteit = exclusief vaste standplaatsen (lange termijnverhuur) op kampeerlogies

Jeugdlogies = erkende jeugdverblijven + hostels

KL = kampergerelateerd toeristisch logies

Hotels

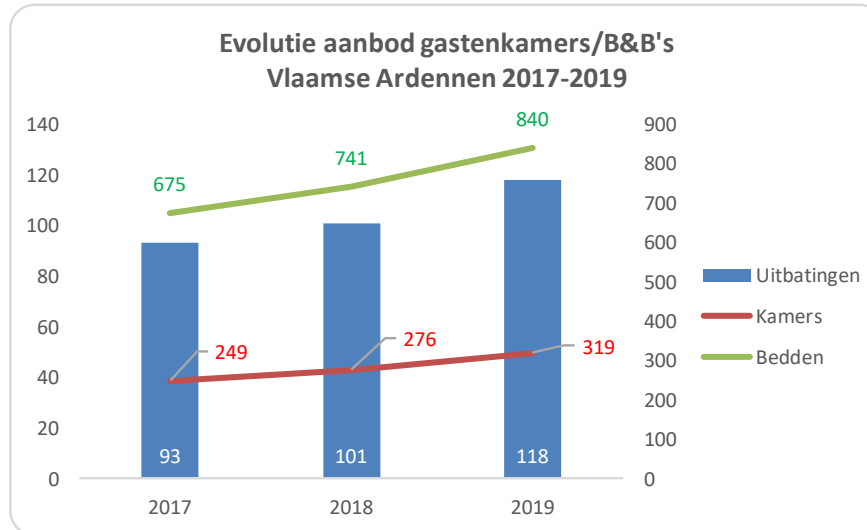


2017: vanaf 1/04 nieuw logiesdecreet van kracht

Gastenkamers/B&B

Evolutie van het aanbod aan gastenkamers/B&B (uitbatingen, kamers, beddencapaciteit) in de Vlaamse Ardennen, 2017-2019

Jaar	Uitbatingen	Kamers	Gemiddeld aantal kamers per uitbating	tot bedden
2017	93	249	2,7	675
2018	101	276	2,7	741
2019	118	319	2,7	840
2017-2019(absoluut)	+25	+70		+165
2017-2019 (%)	+26,9%	+28,1%		+24,4%
2018-2019(absoluut)	+17	+43		+99

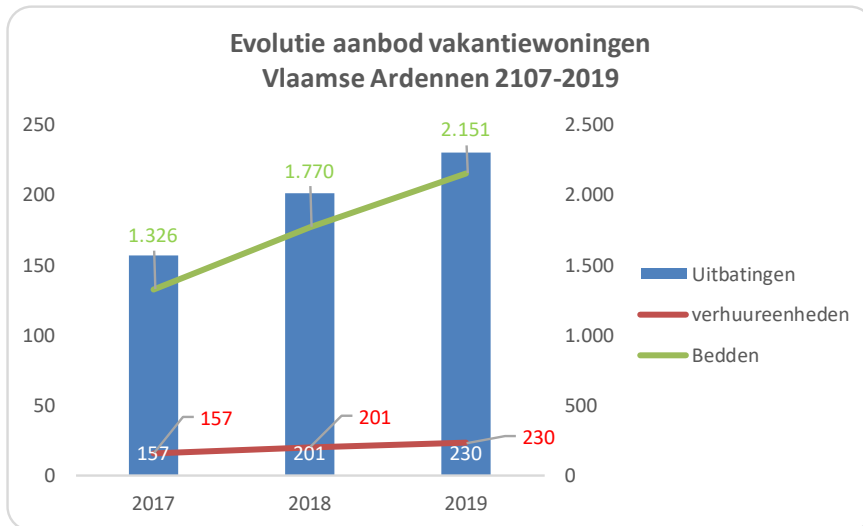


2017: vanaf 1/04 nieuw logiesdecreet van kracht

Vakantiewoningen

Evolutie van het aanbod aan vakantiewoningen (uitbatingen, verhuureenheden, beddencapaciteit) in de Vlaamse Ardennen, 2017-2019

Jaar	Uitbatingen	Verhuureenheden	Gemiddeld aantal bedden per uitbating	Gemiddeld aantal bedden per verhuureenheid	Bedden
2017	157	157	8,4	8,4	1.326
2018	202	202	8,8	8,8	1.771
2019	230	230	9,4	9,4	2.151
2017-2019(absoluut)	+73	+73			+825
2017-2019 (%)	+46,5%	+46,5%			+62,2%
2018-2019(absoluut)	+28	+28			+380



2017: vanaf 1/04 nieuw logiesdecreet van kracht

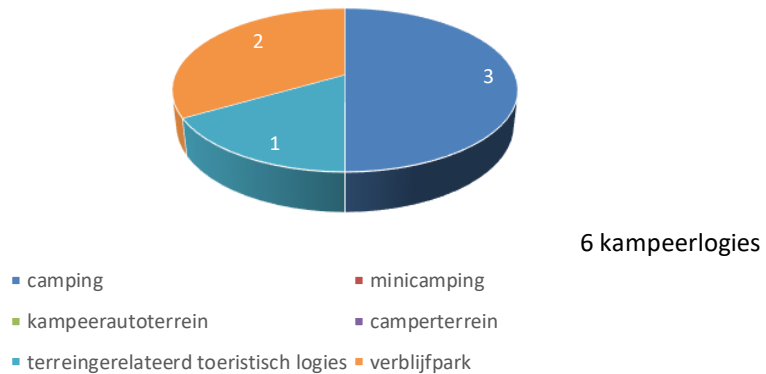
bron: BI logiesaanbod Toerisme Vlaanderen

Kampeerlogies

Aanbod aan kampeerlogies (uitbatingen, plaatsen, beddencapaciteit) in de Vlaamse Ardennen, 2017-2019

Jaar	Uitbatingen	Beddencapaciteit		
		Kortkampeerplaatsen	Vaste standplaatsen	Totaal
2019	6	510	2.812	3.322

Kampeerlogies: uitbatingen naar type Vlaamse Adrennen 2019



Jeugdlogies: (jeugdverblijven, hostels)

Aanbod jeugdlogies (uitbatingen, beddencapaciteit) naar type in de Vlaamse Ardennen, 2019

Jaar	Uitbatingen*	Bedden *	Gemiddeld aantal bedden per uitbating
2019	15	1.149	76,6

* uitbatingen op hetzelfde adres, ongeacht hun type worden als 1 beschouwd.

* Vaste bedden en plaatsen voor veldbedden

	uitbatingen**	bedden (*)
Jeugdverblijven	17	1.149
Erkend		
Type A	4	264
Type B	4	294
Type C	8	529
Hostel	1	62
TOTAAL		1.149

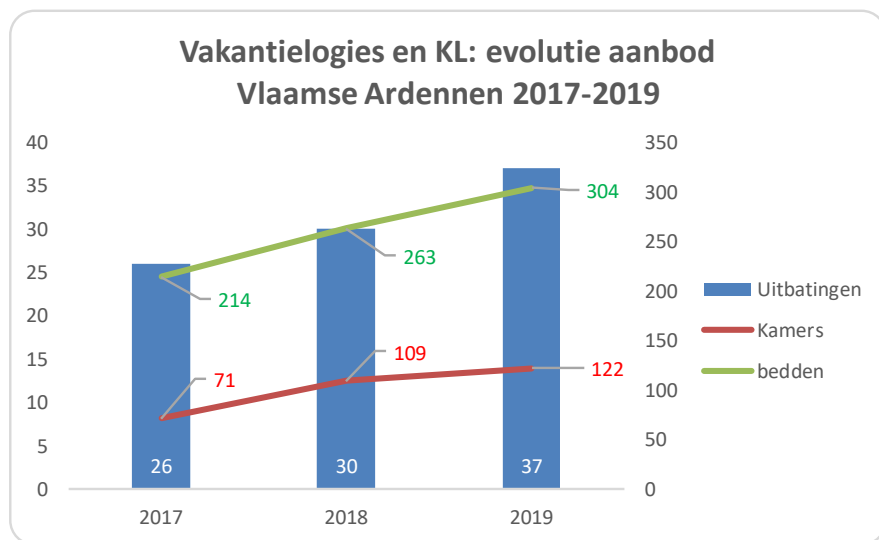
** onder eenzelfde uitbating kunnen meerdere eenheden met een eigen erkenning (vb. paviljoen x - type B / paviljoen y - type C) ressorteren

Jeugdlogies = erkende jeugdverblijven + hostels

Vakantielogies/kamergelateerd toeristisch logies

Evolutie van het aanbod aan vakantielogies in de Vlaamse Ardennen (uitbatingen, bedden, 2017-2019)

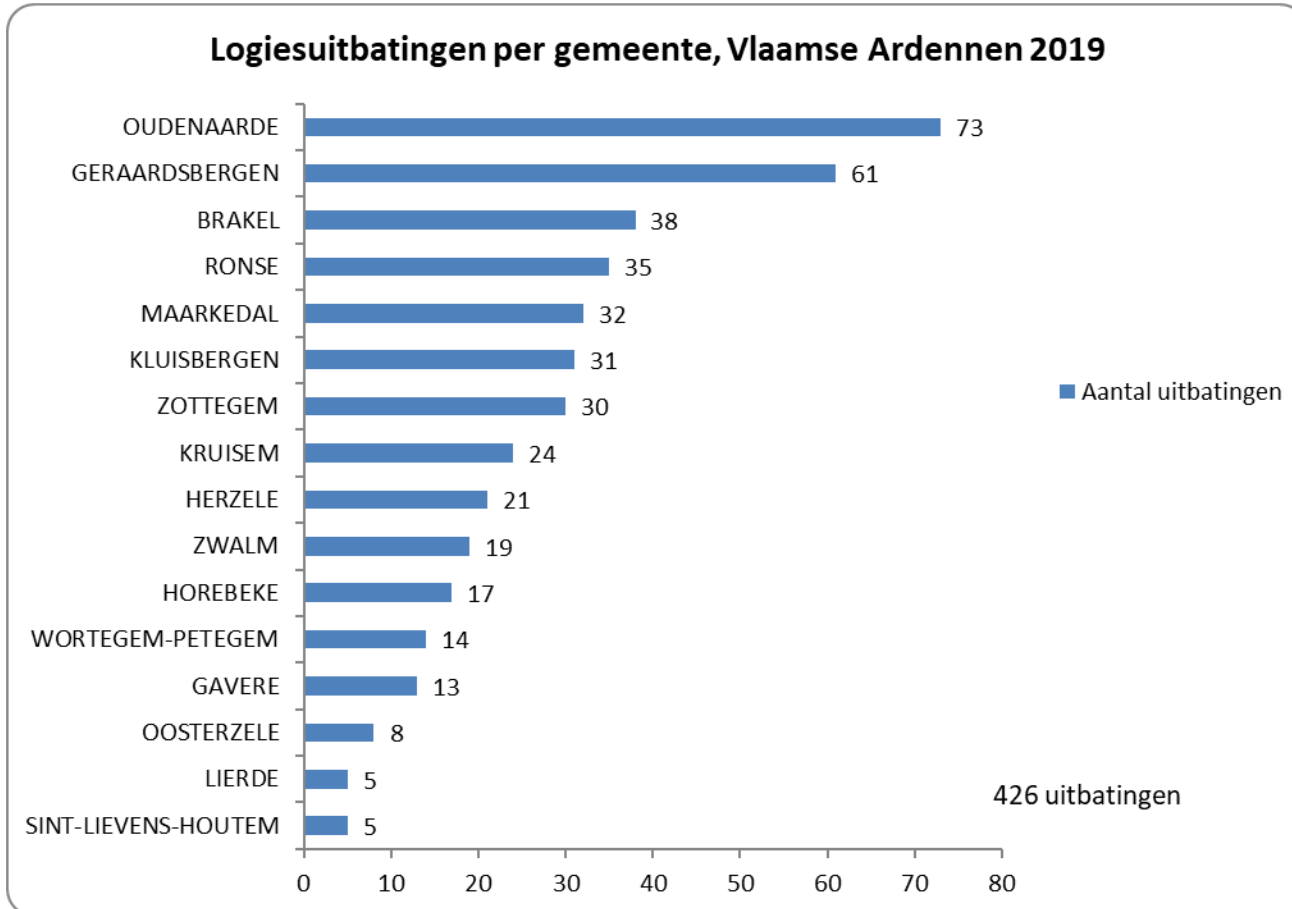
Jaar	Uitbatingen	Kamers	Gemiddeld aantal kamers per uitbating	Bedden
2017	26	71	0,0	214
2018	30	109	3,6	263
2019	37	122	3,3	304
2017-2019(absoluut)	+11	+51		+90
2017-2019 (%)	+42,3%	+71,8%		+42,1%
2018-2019 (absoluut)	+7	+13		+41



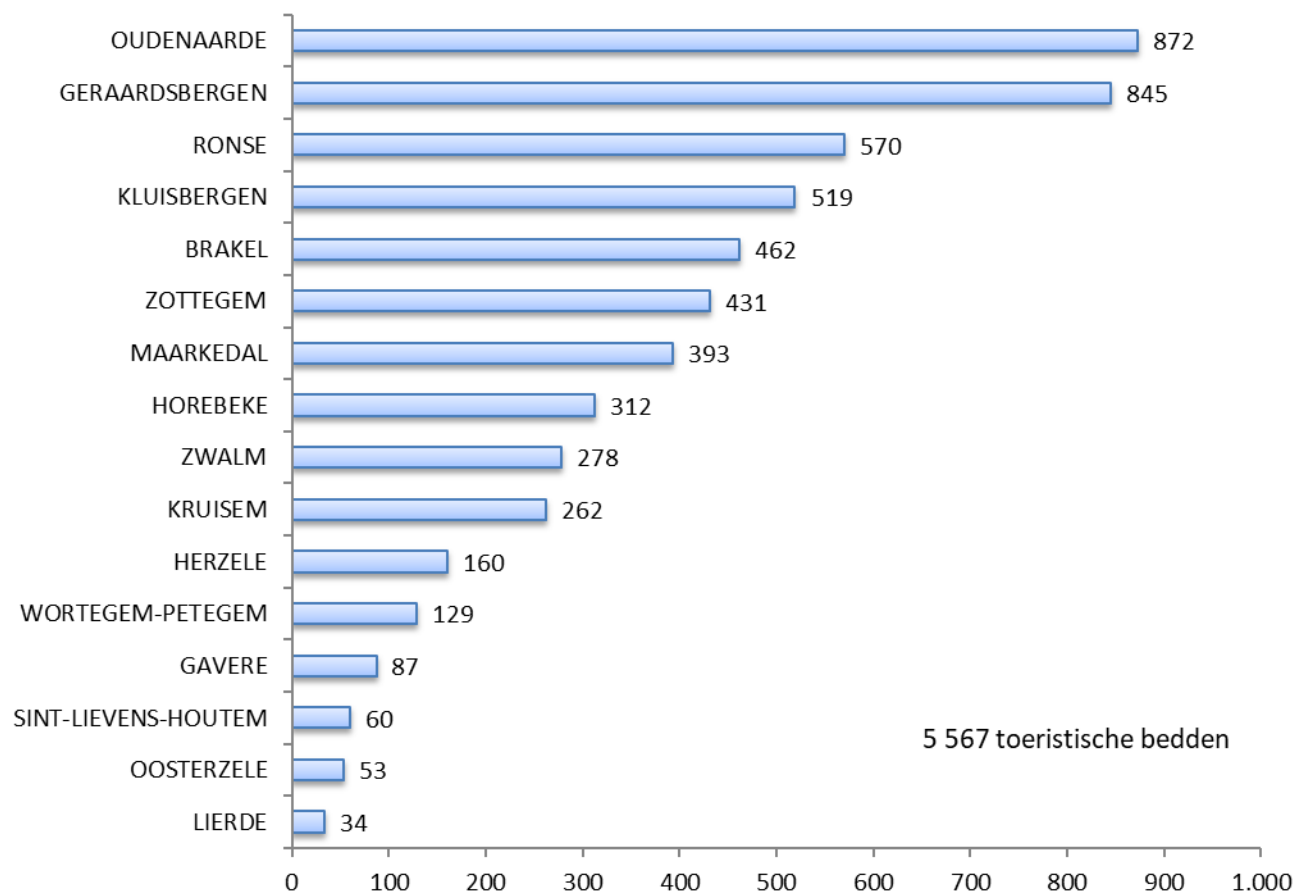
KL = kamergelateerd toeristisch logies
2017: vanaf 1/04 nieuw logiesdecreet van kracht

bron: BI logiesaanbod Toerisme Vlaanderen

Gemeentecijfers 2019



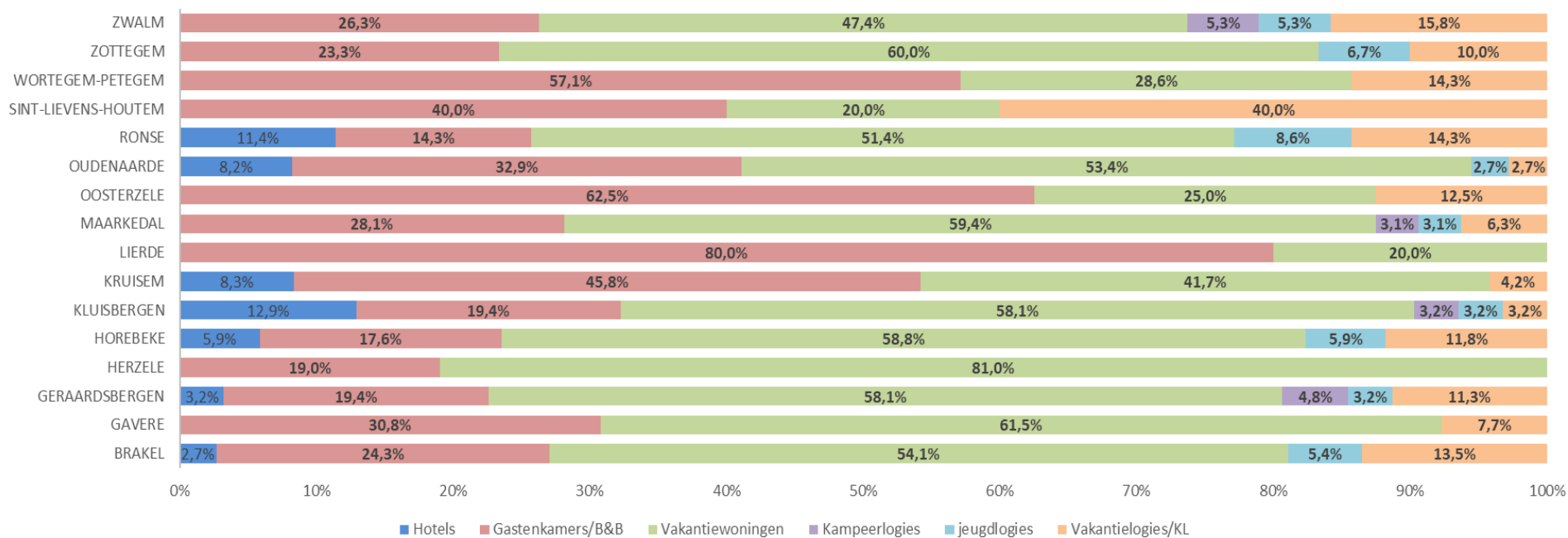
Toeristische capaciteit per gemeente, Vlaamse Ardennen 2019



Jeugdlogies = erkende jeugdverblijven + hostels

KL = kamergerelateerd toeristisch logies

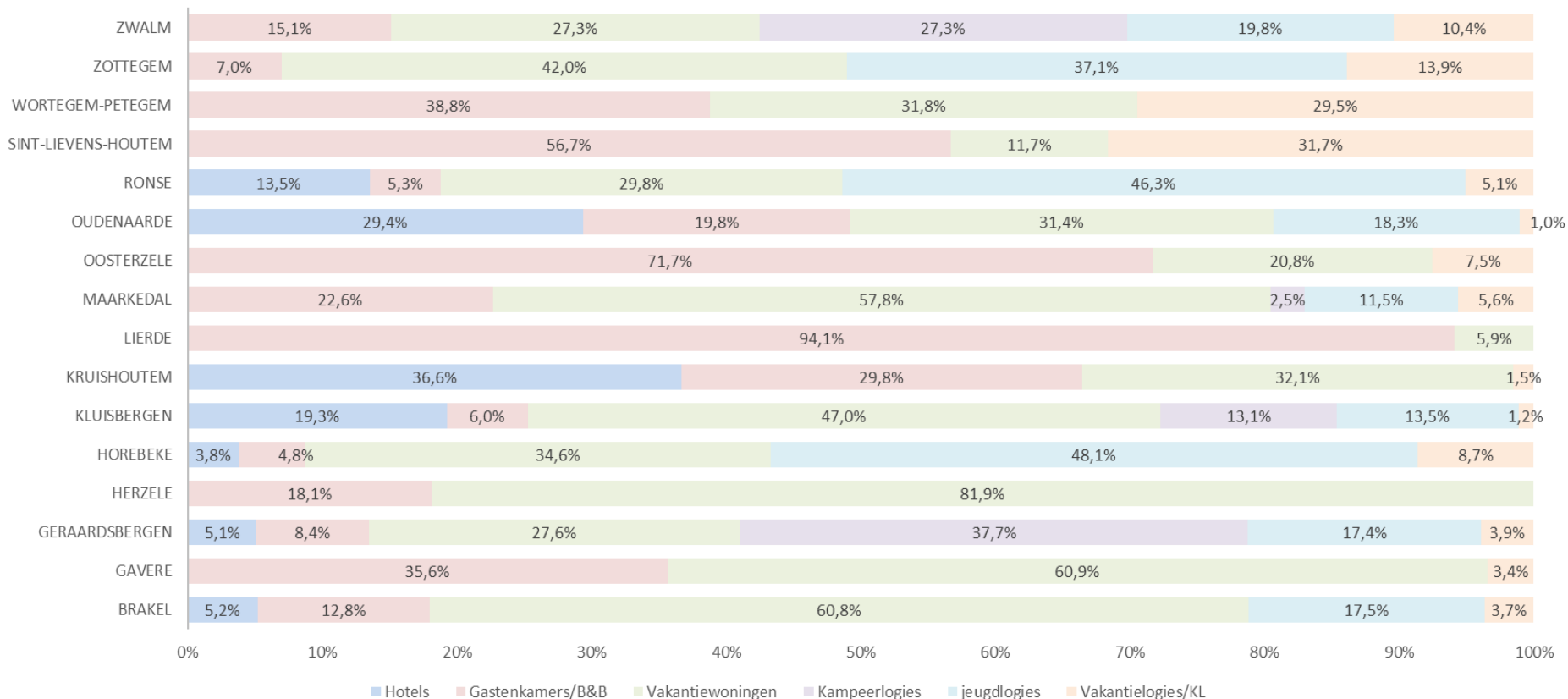
LOGIESUITBATINGEN: AANDEEL VAN DE LOGIESTYPES (%) PER GEMEENTE VLAAMSE ARDENNEN 2019



Jeugdlogies = erkende jeugdverblijven + hostels
 KL = kamergelateerd toeristisch logies

bron: BI logiesaanbod Toerisme Vlaanderen + www.jeugdverblijven.be

TOERISTISCHE CAPACITEIT : AANDEEL VAN DE LOGIESTYPES (%) PER GEMEENTE, VLAAMSE ARDENNEN 2019



Toeristische bedden capaciteit = exclusief vaste standplaatsen (lange termijnverhuur) op kampeerlogies

Jeugdlogies = erkende jeugdverblijven + hostels

KL = kamergerelateerd toeristisch logies