

Verblijfstoerisme Oost-Vlaanderen 2018

Analyse aankomsten en overnachtingen

Studiecel Toerisme Oost-Vlaanderen, augustus 2019



Verblijfstoerisme Oost-Vlaanderen 2018

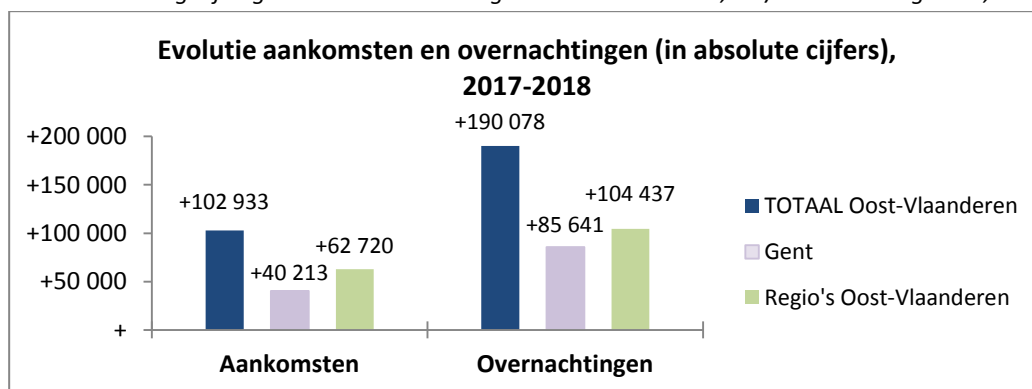
Bron: FOD Economie_ Algemene Directie Statistiek

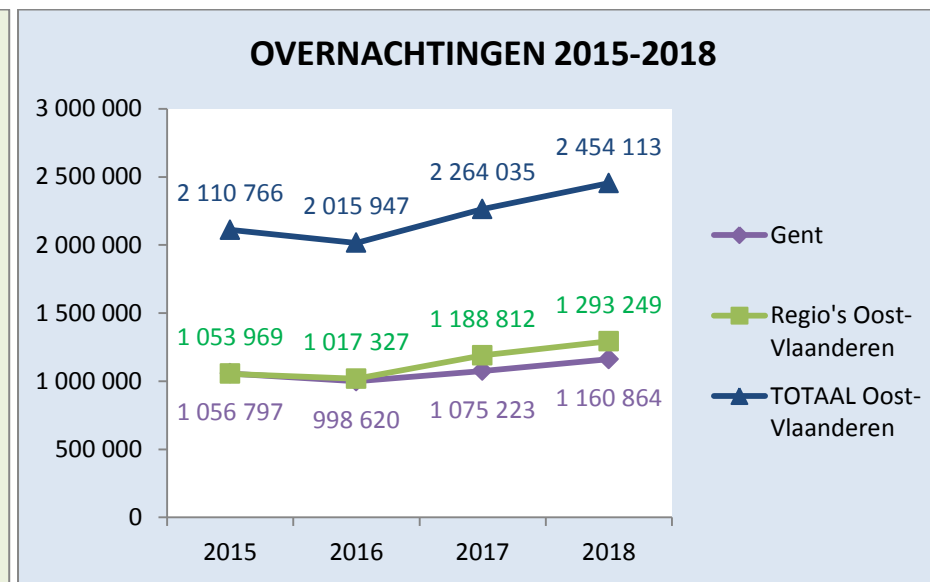
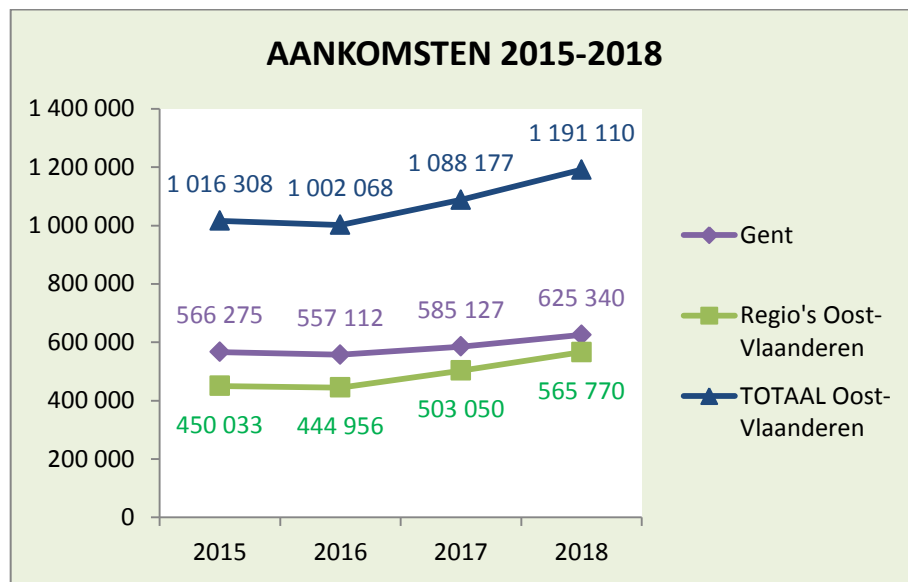
Aankomsten en overnachtingen in hotels, kampeerlogies (exclusief vaste standplaatsen), gastenkamers/B&B's, vakantie-logies/kamergebonden logies, jeugdlogies & hostels, vakantiecentra en vakantiewoningen (gebaseerd op bevraging bij steekproef); enkel vergunde, aangemelde en erkende logies.

Globale cijfers

	AANKOMSTEN				OVERNACHTINGEN				GEMIDDELDE VERBLIJFSDUUR	
	2017	2018	trend 2017-2018	trend 2017-2018 (%)	2017	2018	trend 2017-2018	trend 2017-2018 (%)	2017	2018
Gent	585 127	625 340	+40 213	+6,9%	1 075 223	1 160 864	+85 641	+8,0%	1,8	1,9
Regio's Oost-Vlaanderen	503 050	565 770	+62 720	+12,5%	1 188 812	1 293 249	+104 437	+8,8%	2,4	2,3
TOTAAL Oost-Vlaanderen	1 088 177	1 191 110	+102 933	+9,5%	2 264 035	2 454 113	+190 078	+8,4%	2,1	2,1

- Sterke stijging in 2018 ten opzichte van 2017 in **Oost-Vlaanderen**, zowel in aankomsten als overnachtingen: **aankomsten +9,5% / overnachtingen +8,4%**
 - Ter vergelijking evolutie Vlaams Gewest: aankomsten +8,5% / overnachtingen +6,6%
- **Zowel in kunststad Gent als in de Oost-Vlaamse Regio's zien we mooie groeicijfers in het verblijfstoerisme in 2018;** de stijging is sterker in **de Regio's** (aankomsten +12,5% / overnachtingen +8,8%) dan in **Gent** (aankomsten +6,9% / overnachtingen +8,0%)
 - Ter vergelijking evolutie Kunststeden (excl. Brussels Gewest): aankomsten +9,1% / overnachtingen +11,0%
 - Ter vergelijking evolutie Vlaamse Regio's: aankomsten +9,7% / overnachtingen +8,2%





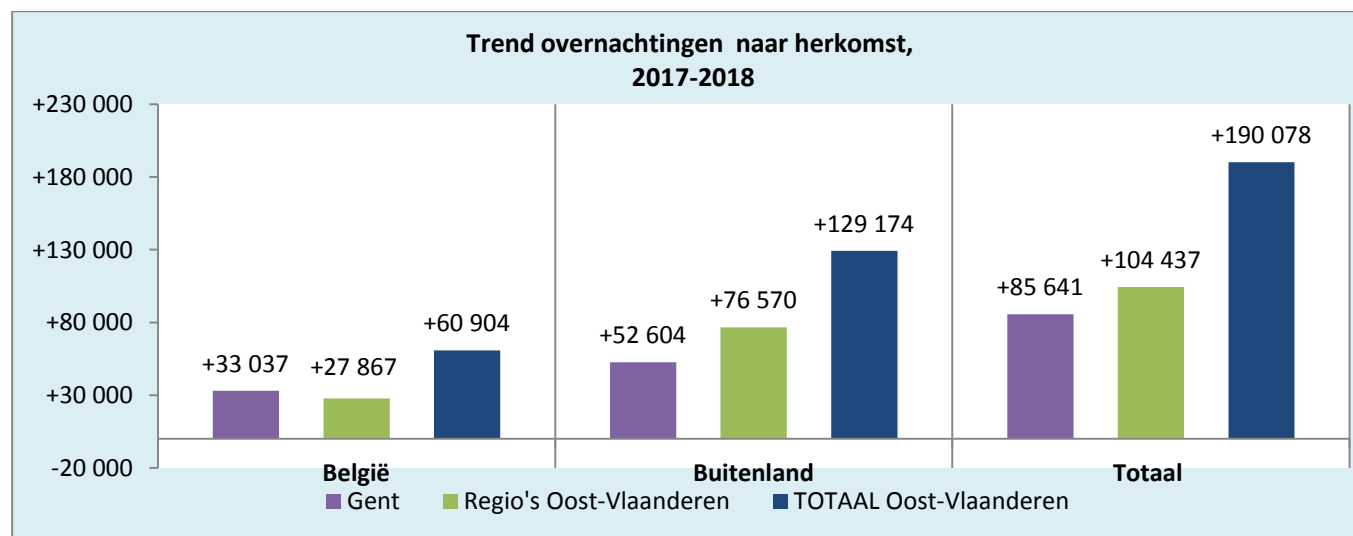
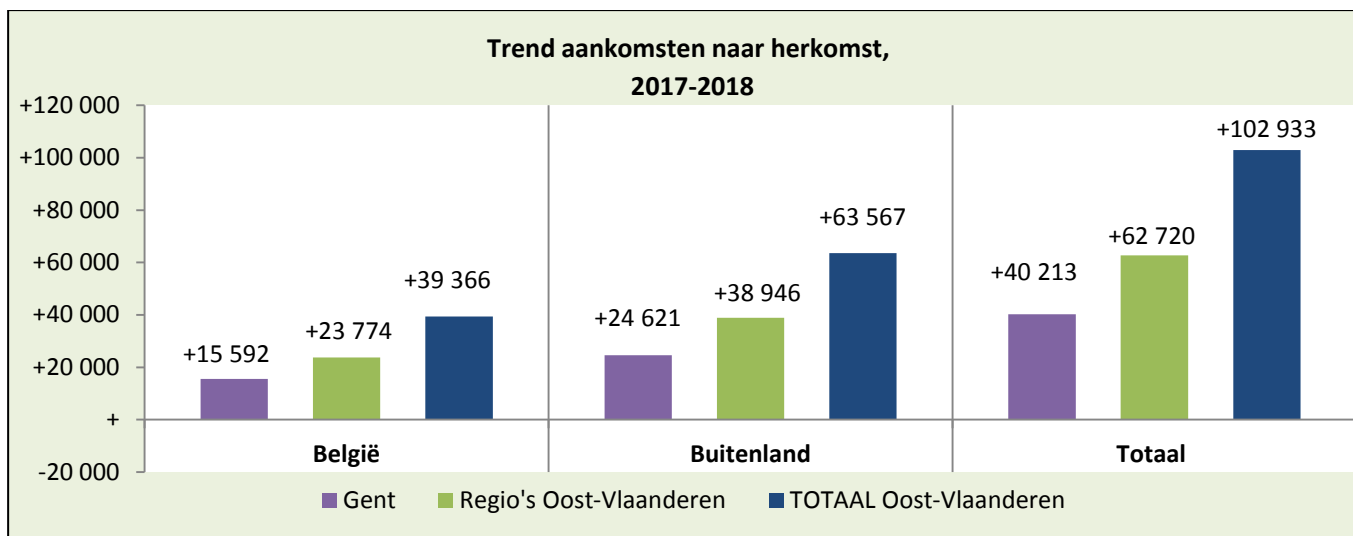
	AANKOMSTEN						OVERNACHTINGEN					
	2015-2016	2016-2017	2017-2018	2015-2016%	2016-2017%	2017-2018%	2015-2016	2016-2017	2017-2018	2015-2016%	2016-2017%	2017-2018%
Gent	-9 163	+28 015	+40 213	-1,6%	+5,0%	+6,9%	-58 177	+76 603	+85 641	-5,5%	+7,7%	+8,0%
Regio's Oost-Vlaanderen	-5 077	+58 094	+62 720	-1,1%	+13,1%	+12,5%	-36 642	+171 485	+104 437	-3,5%	+16,9%	+8,8%
TOTAAL OOST-VLAANDEREN	-14 240	+86 109	+102 933	-1,4%	+8,6%	+9,5%	-94 819	+248 088	+190 078	-4,5%	+12,3%	+8,4%

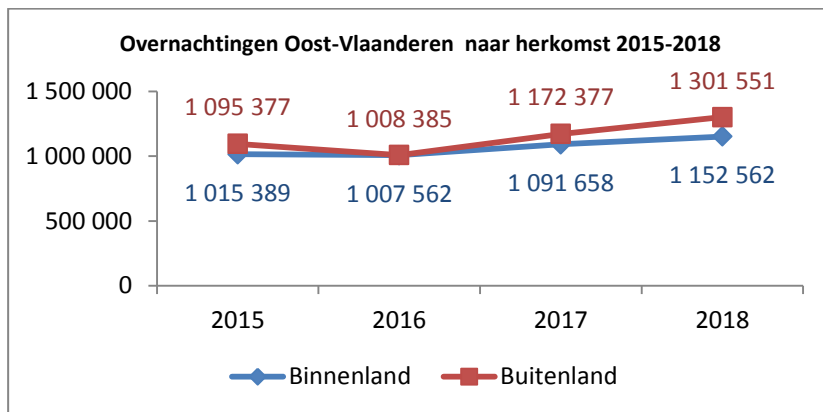
- De sterke groei in het Oost-Vlaams verblijfstoerisme in 2017, na het minder gunstige 2016, zet zich verder in 2018.

NAAR HERKOMST

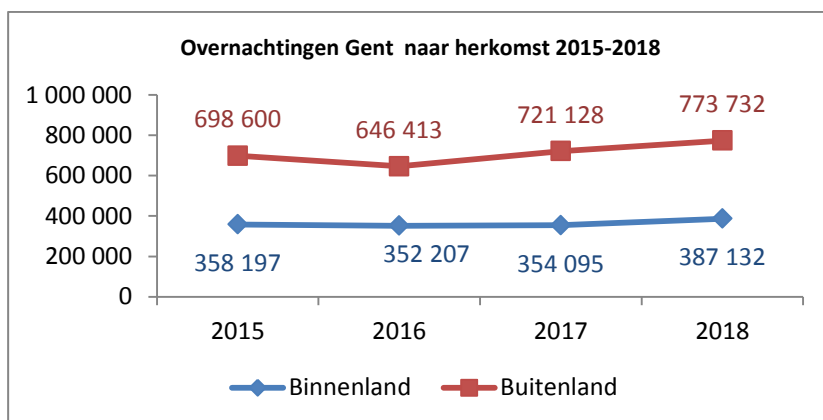
OOST-VLAANDEREN	AANKOMSTEN 2017-2018				OVERNACHTINGEN 2017-2018			
	2017	2018	trend 2017-2018	trend 2017-2018 (%)	2017	2018	trend 2017-2018	trend 2017-2018 (%)
Binnenland	525 649	565 015	+39 366	+7,5%	1 091 658	1 152 562	+60 904	+5,6%
Buitenland	562 528	626 095	+63 567	+11,3%	1 172 377	1 301 551	+129 174	+11,0%
TOTAAL	1 088 177	1 191 110	+102 933	+9,5%	2 264 035	2 454 113	+190 078	+8,4%
REGIO'S OVL								
REGIO'S OVL	AANKOMSTEN 2017-2018				OVERNACHTINGEN 2017-2018			
	2017	2018	trend 2017-2018	trend 2017-2018 (%)	2017	2018	trend 2017-2018	trend 2017-2018 (%)
Binnenland	310 154	333 928	+23 774	+7,7%	737 563	765 430	+27 867	+3,8%
Buitenland	192 896	231 842	+38 946	+20,2%	451 249	527 819	+76 570	+17,0%
TOTAAL	503 050	565 770	+62 720	+12,5%	1 188 812	1 293 249	+104 437	+8,8%
GENT								
GENT	AANKOMSTEN 2017-2018				OVERNACHTINGEN 2017-2018			
	2017	2018	trend 2017-2018	trend 2017-2018 (%)	2017	2018	trend 2017-2018	trend 2017-2018 (%)
Binnenland	215 495	231 087	+15 592	+7,2%	354 095	387 132	+33 037	+9,3%
Buitenland	369 632	394 253	+24 621	+6,7%	721 128	773 732	+52 604	+7,3%
TOTAAL	585 127	625 340	+40 213	+6,9%	1 075 223	1 160 864	+85 641	+8,0%

- De stijging in het Oost-Vlaams verblijfstoerisme situeert zich in de binnenlandse en nog sterker in de buitenlandse markt.
 - Binnenlandse aankomsten: + 7,5% / binnenlandse overnachtingen: + 5,6%
 - Buitenlandse aankomsten: + 11,3% / buitenlandse overnachtingen: + 11,0%
- In de Oost-Vlaamse regio's zien we een sterke groei in de buitenlandse aankomsten (+20,2%) en overnachtingen (+17,0%)

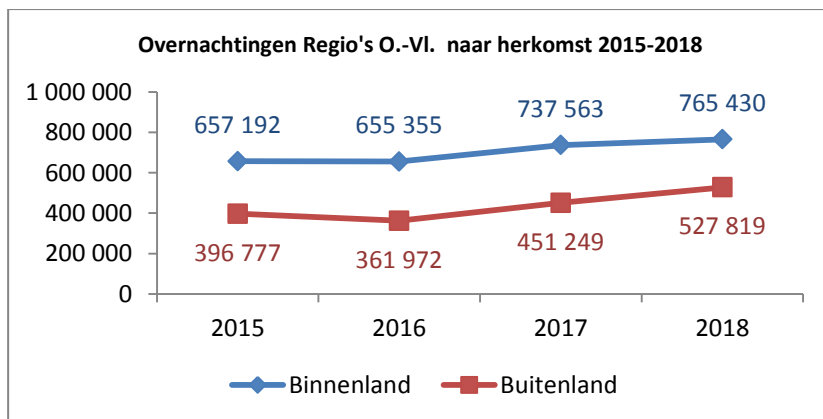




OOST-VLAANDEREN	2015-2016	2016-2017	2017-2018	2015-2016%	2016-2017%	2017-2018%
Binnenland	-7 827	+84 096	+60 904	-0,8%	+8,3%	+5,6%
Buitenland	-86 992	+163 992	+129 174	-7,9%	+16,3%	+11,0%
TOTAAL	-94 819	+248 088	+190 078	-4,5%	+12,3%	+8,4%



GENT	2015-2016	2016-2017	2017-2018	2015-2016%	2016-2017%	2017-2018%
Binnenland	-5 990	+1 888	+33 037	-1,7%	+0,5%	+9,3%
Buitenland	-52 187	+74 715	+52 604	-7,5%	+11,6%	+7,3%
TOTAAL	-58 177	+76 603	+85 641	-5,5%	+7,7%	+8,0%

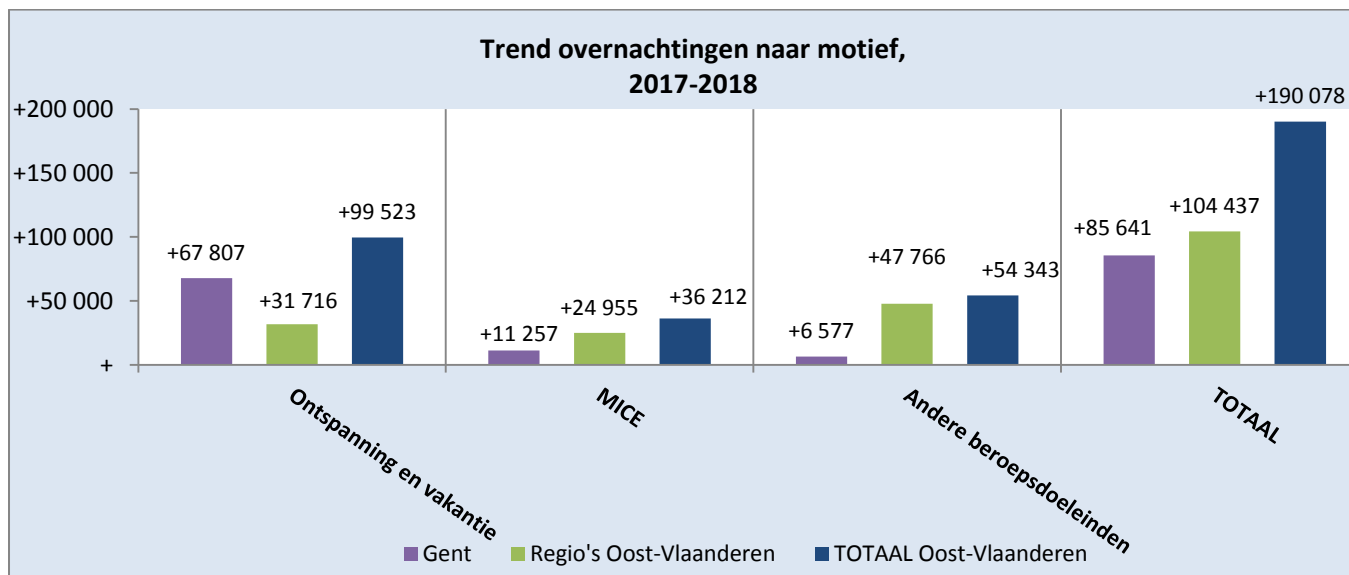
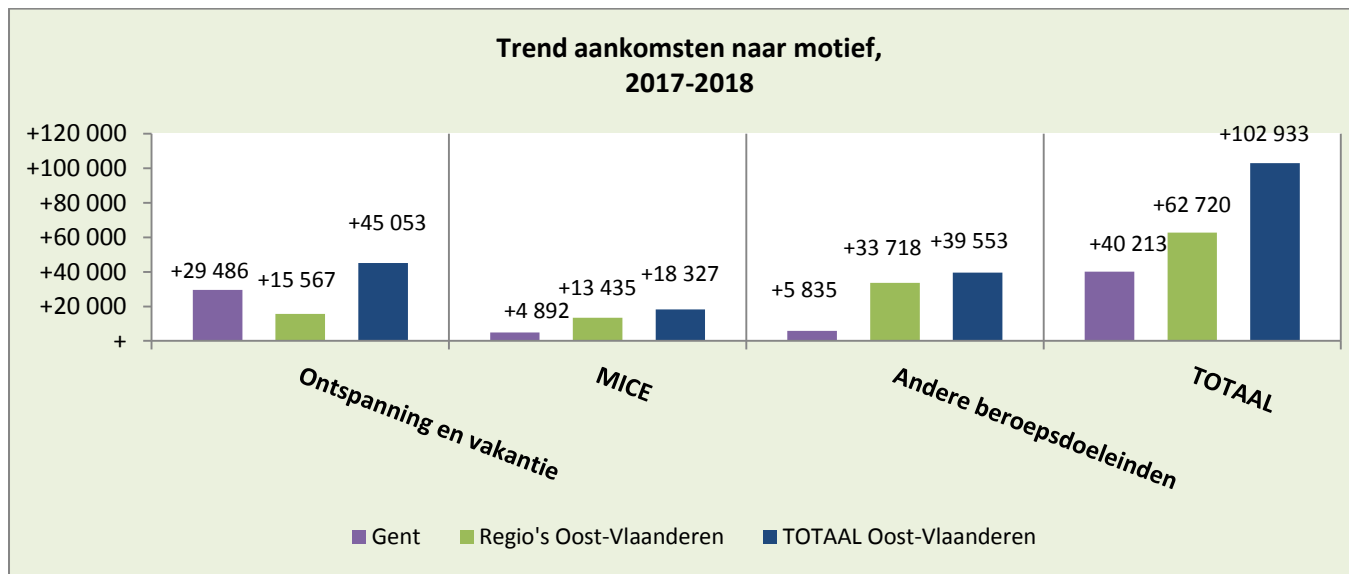


REGIO'S OVL	2015-2016	2016-2017	2017-2018	2015-2016%	2016-2017%	2017-2018%
Binnenland	-1 837	+82 208	+27 867	-0,3%	+12,5%	+3,8%
Buitenland	-34 805	+89 277	+76 570	-8,8%	+24,7%	+17,0%
TOTAAL	-36 642	+171 485	+104 437	-3,5%	+16,9%	+8,8%

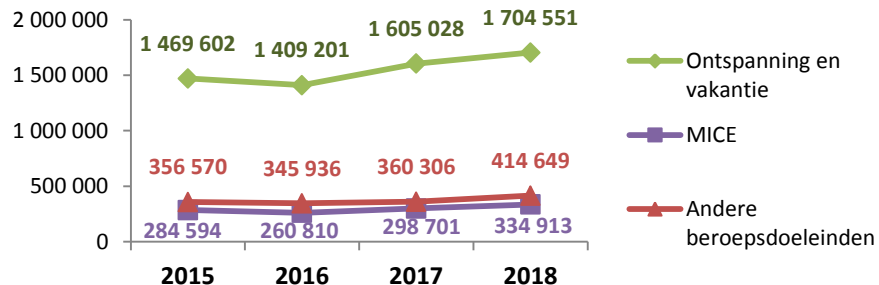
NAAR VERBLIJFSMOTIEF

OOST-VLAANDEREN	AANKOMSTEN 2017-2018				OVERNACHTINGEN 2017-2018			
	2017	2018	trend 2017-2018	trend 2017-2018 (%)	2017	2018	trend 2017-2018	trend 2017-2018 (%)
Ontspanning & vakantie	789 843	834 896	+45 053	+5,7%	1 605 028	1 704 551	+99 523	+6,2%
MICE	157 057	175 384	+18 327	+11,7%	298 701	334 913	+36 212	+12,1%
Andere beroepsdoeleinden	141 277	180 830	+39 553	+28,0%	360 306	414 649	+54 343	+15,1%
TOTAAL	1 088 177	1 191 110	+102 933	+9,5%	2 264 035	2 454 113	+190 078	+8,4%
REGIO'S OVL	AANKOMSTEN 2017-2018				OVERNACHTINGEN 2017-2018			
	2017	2018	trend 2017-2018	trend 2017-2018 (%)	2017	2018	trend 2017-2018	trend 2017-2018 (%)
Ontspanning & vakantie	353 136	368 703	+15 567	+4,4%	839 866	871 582	+31 716	+3,8%
MICE	58 220	71 655	+13 435	+23,1%	101 193	126 148	+24 955	+24,7%
Andere beroepsdoeleinden	91 694	125 412	+33 718	+36,8%	247 753	295 519	+47 766	+19,3%
TOTAAL	503 050	565 770	+62 720	+12,5%	1 188 812	1 293 249	+104 437	+8,8%
GENT	AANKOMSTEN 2017-2018				OVERNACHTINGEN 2017-2018			
	2017	2018	trend 2017-2018	trend 2017-2018 (%)	2017	2018	trend 2017-2018	trend 2017-2018 (%)
Ontspanning & vakantie	436 707	466 193	+29 486	+6,8%	765 162	832 969	+67 807	+8,9%
MICE	98 837	103 729	+4 892	+4,9%	197 508	208 765	+11 257	+5,7%
Andere beroepsdoeleinden	49 583	55 418	+5 835	+11,8%	112 553	119 130	+6 577	+5,8%
TOTAAL	585 127	625 340	+40 213	+6,9%	1 075 223	1 160 864	+85 641	+8,0%

- Het aantal **vakantiegangers** in Oost-Vlaanderen stijgt in 2018 met +5,7%, wat zorgt voor 6,2% extra recreatieve overnachtingen.
- Het **MICE-gerelateerd verblijfstoerisme** stijgt sterk in Oost-Vlaanderen: aankomsten +11,7% / overnachtingen: +12,1%.
 - Hier zien we een sterke toename in de regio's (aankomsten: +23,1% - overnachtingen: +24,7%)
- Ook het verblijfstoerisme omwille van **andere professionele motieven** gaat er in belangrijke mate op vooruit in Oost-Vlaanderen (aankomsten: +28,0%, overnachtingen +15,1%)
 - Ook hier een opvallende stijging in de regio's (aankomsten: +36,8% - overnachtingen: +19,3%)

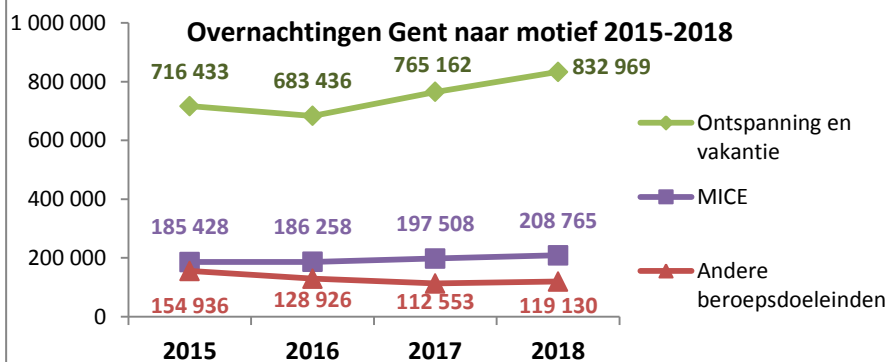


Overnachtingen Oost-Vlaanderen naar motief 2015-2018



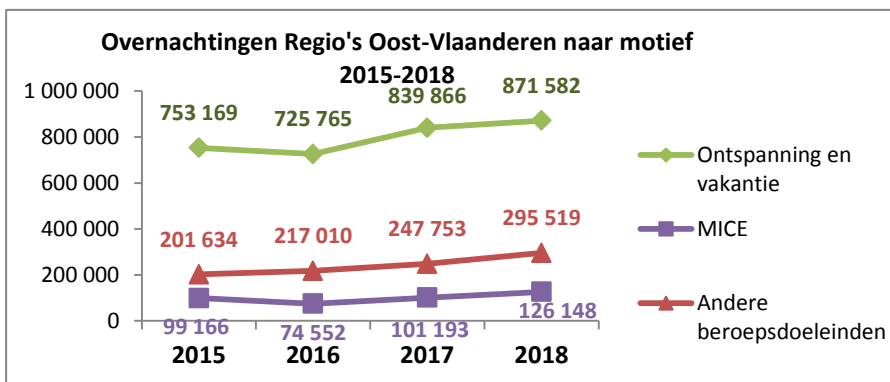
OOST-VLAANDEREN	2015-2016	2016-2017	2017-2018	2015-2016%	2016-2017%	2017-2018%
Ontspanning en vakantie	-60 401	+195 827	+99 523	-4,1%	+13,9%	+6,2%
MICE	-23 784	+37 891	+36 212	-8,4%	+14,5%	+12,1%
Andere beroepsdoeleinden	-10 634	+14 370	+54 343	-3,0%	+4,2%	+15,1%
TOTAAL	-94 819	+248 088	+190 078	-4,5%	+12,3%	+8,4%

Overnachtingen Gent naar motief 2015-2018



GENT	2015-2016	2016-2017	2017-2018	2015-2016%	2016-2017%	2017-2018%
Ontspanning en vakantie	-32 997	+81 726	+67 807	-4,6%	+12,0%	+8,9%
MICE	+830	+11 250	+11 257	+0,4%	+6,0%	+5,7%
Andere beroepsdoeleinden	-26 010	-16 373	+6 577	-16,8%	-12,7%	+5,8%
TOTAAL	-58 177	+76 603	+85 641	-5,5%	+7,7%	+8,0%

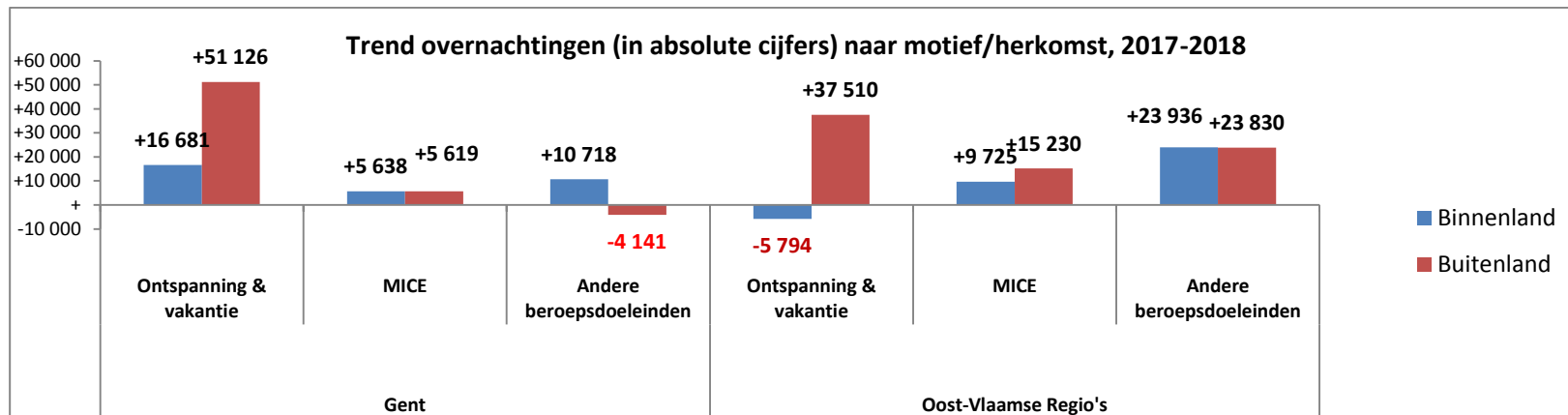
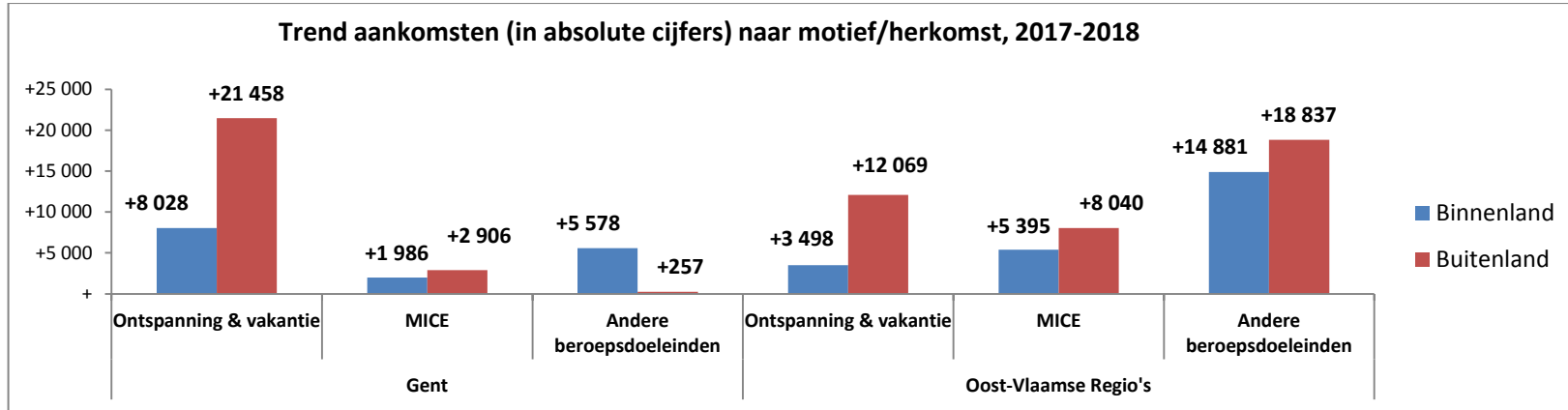
Overnachtingen Regio's Oost-Vlaanderen naar motief 2015-2018



REGIO'S OOST-VLAANDEREN	2015-2016	2016-2017	2017-2018	2015-2016%	2016-2017%	2017-2018%
Ontspanning en vakantie	-27 404	+114 101	+31 716	-3,6%	+15,7%	+3,8%
MICE	-24 614	+26 641	+24 955	-24,8%	+35,7%	+24,7%
Andere beroepsdoeleinden	+15 376	+30 743	+47 766	+7,6%	+14,2%	+19,3%
TOTAAL	-36 642	+171 485	+104 437	-3,5%	+16,9%	+8,8%

Naar verblijfsmotief/herkomst

- In Gent situeert de groei van **het recreatief verblijfstoerisme** in 2018 zich vooral in het buitenlands segment. Ook in de regio's zien we vooral een toename van buitenlandse vakantiegangers.
- De groei in het **MICE-toerisme** in de Oost-Vlaamse regio's situeert zich in de binnenlandse en nog meer in de buitenlandse markt.
- In de Oost-Vlaamse regio's zien we een sterke stijging in het binnenlands en het buitenlandse individueel zakentoeerisme.



NAAR LOGIESVORM

OOST-VLAANDEREN	AANKOMSTEN 2017-2018				OVERNACHTINGEN 2017-2018			
	2017	2018	trend 2017-2018	trend 2017-2018(%)	2017	2018	trend 2017-2018	trend 2017-2018 (%)
hotels	706 705	761 340	+54 635	+7,7%	1 264 526	1 347 393	+82 867	+6,6%
gastenkamers	91 114	104 607	+13 493	+14,8%	166 337	188 921	+22 584	+13,6%
vakantiewoningen	64 882	81 805	+16 923	+26,1%	184 346	242 283	+57 937	+31,4%
jeugdlogies	154 026	155 631	+1 605	+1,0%	412 326	412 148	-178	-0,0%
kampeerlogies	45 118	50 043	+4 925	+10,9%	157 230	166 369	+9 139	+5,8%
vakantielogies	26 332	37 684	+11 352	+43,1%	79 270	96 999	+17 729	+22,4%
vakantiecentra								
TOTAAL	1 088 177	1 191 110	+102 933	+9,5%	2 264 035	2 454 113	+190 078	+8,4%
REGIO'S OVL	AANKOMSTEN 2017-2018				OVERNACHTINGEN 2017-2018			
	2017	2018	trend 2017-2018	trend 2017-2018(%)	2017	2018	trend 2017-2018	trend 2017-2018 (%)
hotels	246 690	286 339	+39 649	+16,1%	442 865	502 471	+59 606	+13,5%
gastenkamers	64 420	74 291	+9 871	+15,3%	118 024	131 250	+13 226	+11,2%
vakantiewoningen	53 352	62 353	+9 001	+16,9%	153 548	186 624	+33 076	+21,5%
jeugdlogies	105 365	105 600	+235	+0,2%	317 317	316 772	-545	-0,2%
kampeerlogies								
vakantielogies	33 223	37 187	+3 964	+11,9%	157 058	156 132	-926	-0,6%
vakantiecentra								
TOTAAL	503 050	565 770	+62 720	+12,5%	1 188 812	1 293 249	+104 437	+8,8%
GENT	AANKOMSTEN 2017-2018				OVERNACHTINGEN 2017-2018			
	2017	2018	trend 2017-2018	trend 2017-2018(%)	2017	2018	trend 2017-2018	trend 2017-2018 (%)
hotels	460 015	475 001	+14 986	+3,3%	821 661	844 922	+23 261	+2,8%
gastenkamers	26 694	30 316	+3 622	+13,6%	48 313	57 671	+9 358	+19,4%
vakantiewoningen	11 530	19 452	+7 922	+68,7%	30 798	55 659	+24 861	+80,7%
jeugdlogies	48 661	50 031	+1 370	+2,8%	95 009	95 376	+367	+0,4%
kampeerlogies	38 227	50 540	+12 313	+32,2%	79442	107 236	+27 794	+35,0%
vakantielogies								
vakantiecentra	0	0			0	0		
TOTAAL	585 127	625 340	+40 213	+6,9%	1 075 223	1 160 864	+85 641	+8,0%

- Positief beeld in alle logiestypes
- Opvallende toename van het aantal overnachtingen in de Oost-Vlaamse vakantiewoningen: + 31,4%

TREND OP MAANDBASIS

AANKOMSTEN OOST-VLAANDEREN	Binnenland		Buitenland		TOTAAL	
	trend 2017- 2018	trend 2017- 2018(%)	trend 2017- 2018	trend 2017- 2018(%)	trend 2017- 2018	trend 2017- 2018(%)
januari	+ 397	+1,5%	+ 1 725	+5,3%	+ 2 122	+3,6%
februari	+ 5 518	+16,0%	+ 609	+1,7%	+ 6 127	+8,8%
maart	+ 855	+1,9%	+ 4 588	+11,3%	+ 5 443	+6,4%
april	+ 1 954	+4,2%	-2 325	-4,4%	-371	-0,4%
mei	+ 6 767	+14,4%	+ 8 625	+16,7%	+ 15 392	+15,6%
juni	+ 6 014	+13,5%	+ 6 299	+12,6%	+ 12 313	+13,0%
juli	+ 2 334	+4,1%	+ 11 671	+21,0%	+ 14 005	+12,4%
augustus	+ 6 184	+13,0%	+ 10 119	+16,7%	+ 16 303	+15,1%
september	-1 175	-2,2%	+ 6 536	+14,3%	+ 5 361	+5,5%
oktober	+ 3 246	+6,6%	+ 5 308	+10,9%	+ 8 554	+8,8%
november	+ 4 618	+11,5%	+ 6 933	+16,9%	+ 11 551	+14,2%
december	+ 2 654	+7,4%	+ 3 479	+7,2%	+ 6 133	+7,3%
TOTAAL	+ 39 366	+7,5%	+ 63 567	+11,3%	+ 102 933	+9,5%
OVERNACHTINGEN OOST-VLAANDEREN	Binnenland		Buitenland		TOTAAL	
	trend 2017- 2018	trend 2017- 2018(%)	trend 2017- 2018	trend 2017- 2018(%)	trend 2017- 2018	trend 2017- 2018(%)
januari	+ 1 191	+2,5%	+ 3 204	+4,7%	+ 4 395	+3,8%
februari	+ 9 870	+15,8%	+ 1 342	+1,8%	+ 11 212	+8,3%
maart	+ 950	+1,2%	+ 12 143	+15,0%	+ 13 093	+8,0%
april	-998	-1,0%	-3 499	-3,2%	-4 497	-2,1%
mei	+ 16 079	+18,1%	+ 17 807	+16,3%	+ 33 886	+17,1%
juni	+ 7 884	+9,6%	+ 10 777	+9,8%	+ 18 661	+9,7%
juli	+ 8 227	+4,8%	+ 24 745	+21,6%	+ 32 972	+11,5%
augustus	+ 8 285	+6,5%	+ 19 070	+14,8%	+ 27 355	+10,6%
september	-1 464	-1,5%	+ 13 704	+14,1%	+ 12 240	+6,3%
oktober	+ 2 253	+2,4%	+ 11 911	+11,9%	+ 14 164	+7,3%
november	+ 5 851	+7,7%	+ 15 730	+18,5%	+ 21 581	+13,4%
december	+ 2 776	+4,4%	+ 2 240	+2,4%	+ 5 016	+3,2%
TOTAAL	+ 60 904	+5,6%	+ 129 174	+11,0%	+ 190 078	+8,4%

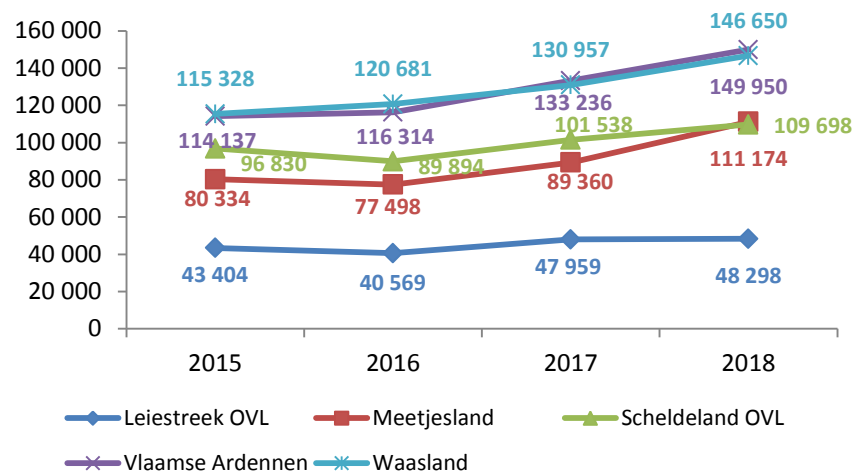
- ✓ Globaal hogere maandcijfers in 2018 dan in 2017
- ✓ Daling in buitenlands verblijfstoerisme in april
- ✓ Daling in binnenlands verblijfstoerisme in september

PER REGIO

	AANKOMSTEN 2017-2018				OVERNACHTINGEN 2017-2018				Gemiddelde verblijfsduur	
	2017	2018	trend 2017-2018	trend 2017-2018 (%)	2017	2018	trend 2017-2018	trend 2017-2018 (%)	2017	2018
Leiestreek OVL	47 959	48 298	+339	+0,7%	110 280	102 994	-7 286	-6,6%	2,3	2,1
Meetjesland	89 360	111 174	+21 814	+24,4%	208 819	240 509	+31 690	+15,2%	2,3	2,2
Scheldeland OVL	101 538	109 698	+8 160	+8,0%	222 296	228 895	+6 599	+3,0%	2,2	2,1
Vlaamse Ardennen	133 236	149 950	+16 714	+12,5%	338 665	380 850	+42 185	+12,5%	2,5	2,5
Waasland	130 957	146 650	+15 693	+12,0%	308 752	340 001	+31 249	+10,1%	2,4	2,3
Regio's OVL	503 050	565 770	+62 720	+12,5%	1 188 812	1 293 249	+104 437	+8,8%	2,4	2,3
Gent	585 127	625 340	+40 213	+6,9%	1 075 223	1 160 864	+85 641	+8,0%	1,8	1,9
TOTAAL OVL	1 088 177	1 191 110	+102 933	+9,5%	2 264 035	2 454 113	+190 078	+8,4%	2,1	2,1

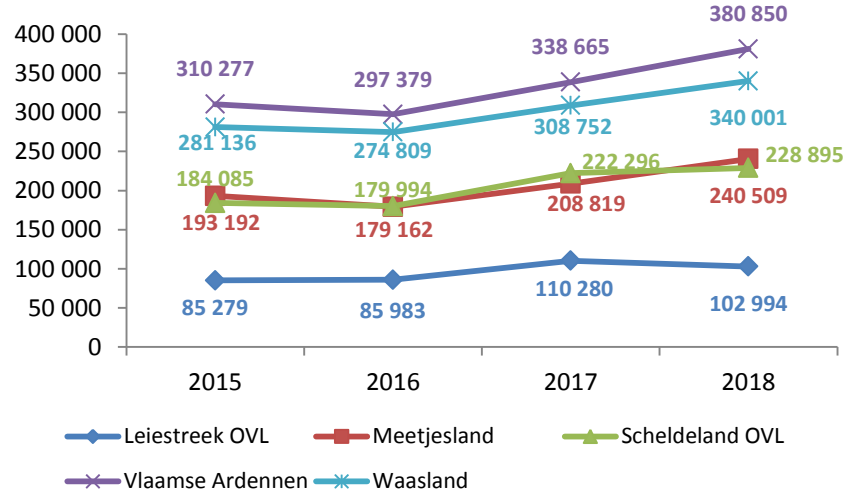
- Mooie groeicijfers in de Oost-Vlaamse Regio's en in kunststad Gent

Aankomsten Oost-Vlaamse Regio's 2015-2018



AANKOMSTEN	2015-2016	2016-2017	2017-2018	2015-2016%	2016-2017%	2017-2018%
Leiestreek OVL	-2 835	+ 7 390	+ 339	-6,5%	+18,2%	+0,7%
Meetjesland	-2 836	+ 11 862	+ 21 814	-3,5%	+15,3%	+24,4%
Scheldeland OVL	-6 936	+ 11 644	+ 8 160	-7,2%	+13,0%	+8,0%
Vlaamse Ardennen	+2 177	+ 16 922	+ 16 714	+1,9%	+14,5%	+12,5%
Waasland	+5 353	+ 10 276	+ 15 693	+4,6%	+8,5%	+12,0%
Regio's OVL	-5 077	+ 58 094	+ 62 720	-1,1%	+13,1%	+12,5%
Gent	-9 163	+ 28 015	+ 40 213	-1,6%	+5,0%	+6,9%
TOTAAL OVL	-14 240	+ 86 109	+ 102 933	-1,4%	+8,6%	+9,5%

Overnachtingen Oost-Vlaamse Regio's 2015-2018



OVERNACHTINGEN	2015-2016	2016-2017	2017-2018	2015-2016%	2016-2017%	2017-2018%
Leiestreek OVL	+704	+ 24 297	-7 286	+0,8%	+28,3%	-6,6%
Meetjesland	-14 030	+ 29 657	+ 31 690	-7,3%	+16,6%	+15,2%
Scheldeland OVL	-4 091	+ 42 302	+ 6 599	-2,2%	+23,5%	+3,0%
Vlaamse Ardennen	-12 898	+ 41 286	+ 42 185	-4,2%	+13,9%	+12,5%
Waasland	-6 327	+ 33 943	+ 31 249	-2,3%	+12,4%	+10,1%
Regio's OVL	-36 642	+ 171 485	+ 104 437	-3,5%	+16,9%	+8,8%
Gent	-58 177	+ 76 603	+ 85 641	-5,5%	+7,7%	+8,0%
TOTAAL OVL	-94 819	+ 248 088	+ 190 078	-4,5%	+12,3%	+8,4%

Samengevat

Analyse verblijfstoerisme Oost-Vlaanderen 2017-2018 op basis van definitieve cijfers FOD Economie – Algemene Directie Statistiek

- **Globaal**
 - **De aankomsten in Oost-Vlaanderen stijgen in 2018 met +9,5% ten opzichte van 2017, de overnachtingen met +8,4%.** Hiermee zet de sterke groei in het Oost-Vlaams verblijfstoerisme van 2017, na het minder gunstige 2016, zich verder.
 - Zowel in kunststad Gent (aankomsten +6,9% / overnachtingen +8,0%) als in de Oost-Vlaamse Regio's (aankomsten +12,5% / overnachtingen +8,8%) zien we mooie groeicijfers in het verblijfstoerisme in 2018.
- **Naar herkomst**
 - **De stijging in het Oost-Vlaams verblijfstoerisme situeert zich in de binnenlandse en nog sterker in de buitenlandse markt.**
 - Binnenlandse aankomsten: + 7,5% / binnenlandse overnachtingen: + 5,6%
 - Buitenlandse aankomsten: + 11,3% / buitenlandse overnachtingen: + 11,0%
 - In de Oost-Vlaamse regio's zien we een sterke groei in de buitenlandse aankomsten (+20,2%) en overnachtingen (+17,0%)
- **Naar verblijfsmotief**
 - Het aantal **vakantiegangers** in Oost-Vlaanderen stijgt in 2018 met +5,7%, wat zorgt voor 6,2% extra recreatieve overnachtingen.
 - Het **MICE-gerelateerd verblijfstoerisme** stijgt sterk in Oost-Vlaanderen: aankomsten +11,7% / overnachtingen: +12,1%. Hier zien we een sterke toename in de regio's (aankomsten: +23,1% - overnachtingen: +24,7%)
 - Ook het verblijfstoerisme omwille van **andere professionele motieven** gaat er in belangrijke mate op vooruit in Oost-Vlaanderen (aankomsten: +28,0%, overnachtingen +15,1%)
Ook hier een opvallende stijging in de regio's (aankomsten: +36,8% - overnachtingen: +19,3%)
- **Naar logiesvorm**
 - Globaal positief beeld in alle logiestypes
 - Opvallende toename van het aantal overnachtingen in de Oost-Vlaamse vakantiewoningen: + 31,4%
- **Trend op maandbasis**
 - Maandcijfers van Oost-Vlaamse aankomsten en overnachtingen liggen globaal hoger in 2018 dan in 2017
 - Enkel de cijfers van het (buitenlands) verblijfstoerisme in april en het binnenlands verblijfstoerisme in september liggen iets lager
- **Regio's / Kunststad Gent**
 - Globaal mooie groeicijfers in de Oost-Vlaamse Regio's en in kunststad Gent