

Aankomsten en overnachtingen Oost-Vlaanderen *Januari-september 2015-2016*

Bron: Cijfers FOD Economie-ADSEI

2015: definitieve cijfers

2016: voorlopige cijfers

Studiecel Toerisme Oost-Vlaanderen, januari 2017

ALGEMEEN

OOST-VLAANDEREN	AANKOMSTEN 2015-2016				OVERNACHTINGEN 2015-2016				gemiddelde verblijfsduur	
	2015	2016	2015-2016	2015-2016 (%)	2015	2016	2015-2016	2015-2016 (%)	2015	2016
Binnenland	359 260	374 556	+15 296	+4,3%	795 974	799 005	+3 031	+0,4%	2,22	2,13
Buitenland	416 864	382 949	-33 915	-8,1%	852 136	762 165	-89 971	-10,6%	2,04	1,99
TOTAAL	776 124	757 505	-18 619	-2,4%	1 648 110	1 561 170	-86 940	-5,3%	2,12	2,06

- ✓ Daling in de eerste negen maand van 2016 ten opzichte van dezelfde periode in 2015, zowel in de aankomsten als in de overnachtingen
 - ✓ **Aankomsten: -2,4%**
 - ✓ **Overnachtingen: -5,3%**

NAAR HERKOMST

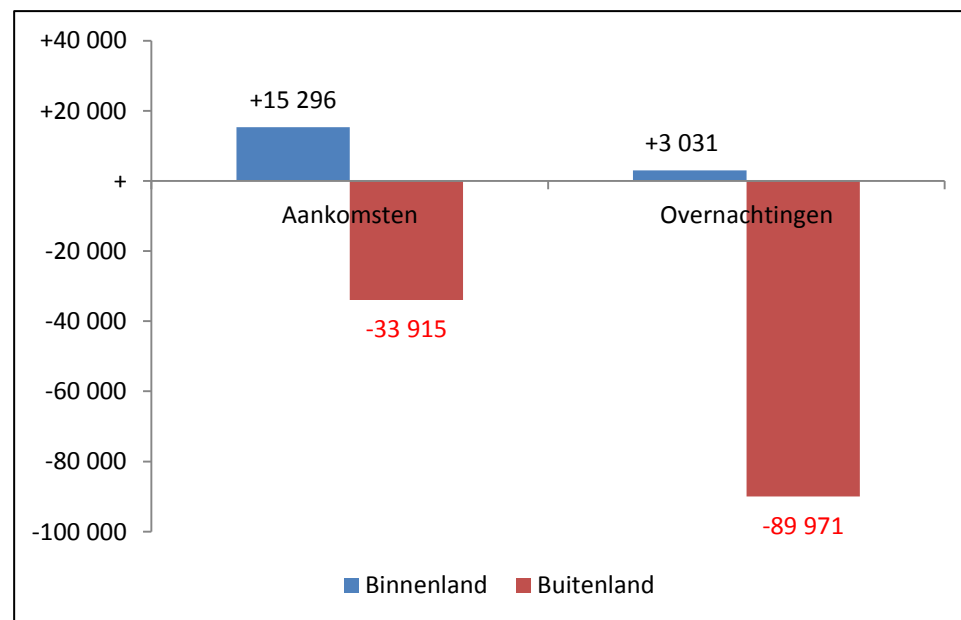
OOST-VLAANDEREN	AANKOMSTEN 2015-2016				OVERNACHTINGEN 2015-2016				gemiddelde verblijfsduur	
	2015	2016	2015-2016	2015-2016 (%)	2015	2016	2015-2016	2015-2016 (%)	2015	2016
Binnenland	359 260	374 556	+15 296	+4,3%	795 974	799 005	+3 031	+0,4%	2,22	2,13
Buitenland	416 864	382 949	-33 915	-8,1%	852 136	762 165	-89 971	-10,6%	2,04	1,99
TOTAAL	776 124	757 505	-18 619	-2,4%	1 648 110	1 561 170	-86 940	-5,3%	2,12	2,06

✓ **Daling** situeert zich in de **buitenlandse markt:**

- ✓ Aankomsten: -8,1%
- ✓ Overnachtingen: -10,6%

✓ **Binnenlandse markt handhaaft zich**

- ✓ Aankomsten zelfs + 4,3%
- ✓ Overnachtingen: lichte toename



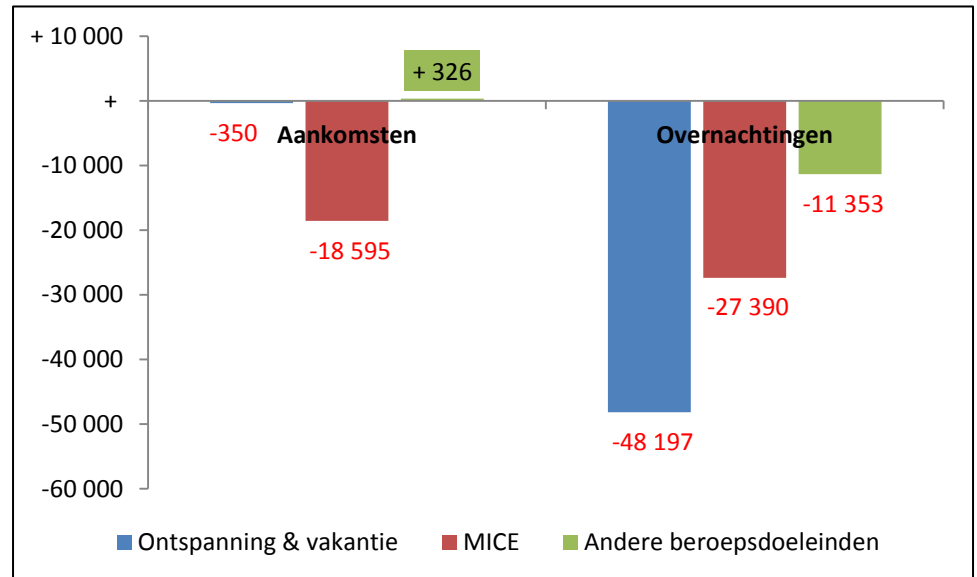
Overnachtingen naar herkomstland

Land van herkomst	2015	2016	2015-2016	2015-2016 (%)	Land van herkomst
België	795 974	799 005	+ 3 031	+0,4%	België
Nederland	249 180	228 335	-20 845	-8,4%	Nederland
Duitsland	118 579	98 139	-20 440	-17,2%	Duitsland
Frankrijk	77 435	64 214	-13 221	-17,1%	Frankrijk
Verenigd Koninkrijk	96 318	88 612	-7 706	-8,0%	Verenigd Koninkrijk
Luxemburg	4 643	5 455	+ 812	+17,5%	Luxemburg
Ierland	5 668	4 744	-924	-16,3%	Ierland
Denemarken	5 942	6 111	+ 169	+2,8%	Denemarken
Zweden	10 276	11 563	+ 1 287	+12,5%	Zweden
Finland	2 889	3 537	+ 648	+22,4%	Finland
Italië	27 799	21 566	-6 233	-22,4%	Italië
Spanje	38 193	38 005	-188	-0,5%	Spanje
Portugal	5 183	6 053	+ 870	+16,8%	Portugal
Griekenland	1 910	2 255	+ 345	+18,1%	Griekenland
Oostenrijk	5 644	5 728	+ 84	+1,5%	Oostenrijk
Polen	25 817	24 658	-1 159	-4,5%	Polen
Tsjechië	7 060	5 718	-1 342	-19,0%	Tsjechië
Hongarije	4 716	3 360	-1 356	-28,8%	Hongarije
Roemenië	5 025	4 090	-935	-18,6%	Roemenië
Noorwegen	3 956	5 531	+ 1 575	+39,8%	Noorwegen
Zwitserland	9 938	8 861	-1 077	-10,8%	Zwitserland
Rusland	7 499	5 655	-1 844	-24,6%	Rusland
V.S. Amerika	43 254	34 876	-8 378	-19,4%	V.S. Amerika
Canada	5 793	5 297	-496	-8,6%	Canada
Japan	4 046	3 306	-740	-18,3%	Japan
China	11 379	8 379	-3 000	-26,4%	China
India	11 187	4 362	-6 825	-61,0%	India
Israël	1 632	2 682	+ 1 050	+64,3%	Israël
Turkije	4 087	4 065	-22	-0,5%	Turkije
Australië	7 814	7 439	-375	-4,8%	Australië
Brazilië	4 635	4 289	-346	-7,5%	Brazilië
Andere	44 639	45 280	+ 641	+1,4%	Andere
Buitenland	852 136	762 165	-89 971	-10,6%	Buitenland
ALGEMEEN TOTAAL	1 648 110	1 561 170	-86 940	-5,3%	ALGEMEEN TOTAAL

NAAR VERBLIJFSMOTIEF

OOST-VLAANDEREN	AANKOMSTEN 2015-2016				OVERNACHTINGEN 2015-2016				gemiddelde verblijfsduur	
	2015	2016	2015-2016	2015-2016 (%)	2015	2016	2015-2016	2015-2016 (%)	2015	2016
Ontspanning & vakantie	540 191	539 841	-350	-0,1%	1 162 848	1 114 651	-48 197	-4,1%	2,15	2,06
MICE	118 429	99 834	-18 595	-15,7%	214 988	187 598	-27 390	-12,7%	1,82	1,88
Andere beroepsdoeleinden	117 504	117 830	+ 326	+0,3%	270 274	258 921	-11 353	-4,2%	2,30	2,20
TOTAAL	776 124	757 505	-18 619	-2,4%	1 648 110	1 561 170	-86 940	-5,3%	2,12	2,06

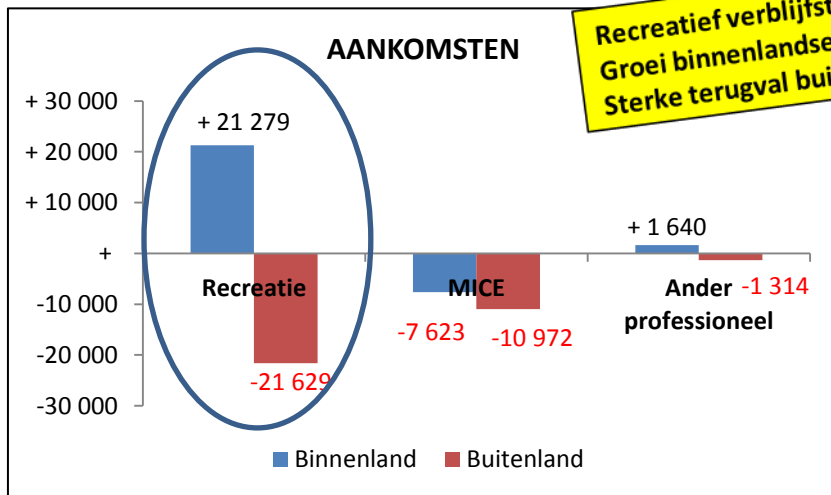
- ✓ Opvallende **daling in het aantal MICE-gasten**: -15,7% minder aankomsten in MICE-segment
- ✓ Bij de **overnachtingen** ziet men een **achteruitgang in alle verblijfsmotieven**:
 - ✓ Ontspanning: - 4,1%
 - ✓ MICE: -12,7%
 - ✓ Andere beroepsdoeleinden: -4,2%



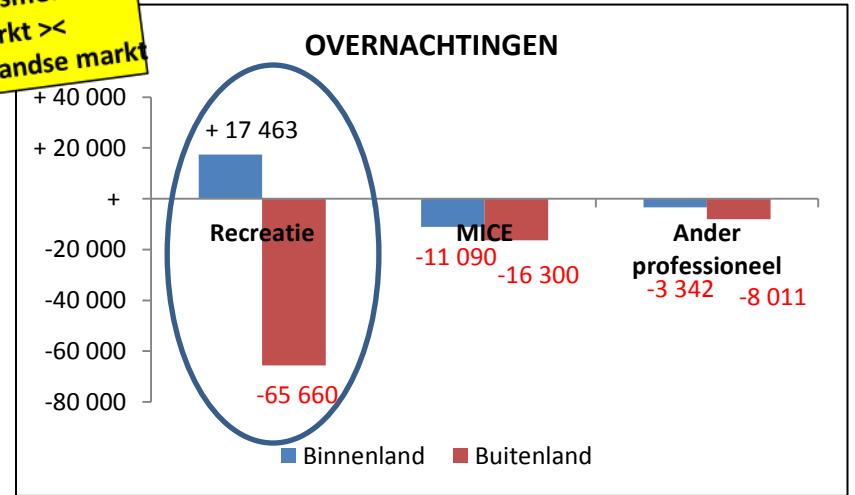
NAAR HERKOMST/VERBLIJFSMOTIEF

AANKOMSTEN	BINNENLAND				BUITENLAND				TOTAAL			
	Recreatie	MICE	Ander professioneel	Totaal	Recreatie	MICE	Ander professioneel	Totaal	Recreatie	MICE	Ander professioneel	Totaal
2015	265 308	47 291	46 661	359 260	274 883	71 138	70 843	416 864	540 191	118 429	117 504	776 124
2016	286 587	39 668	48 301	374 556	253 254	60 166	69 529	382 949	539 841	99 834	117 830	757 505
trend 2015-2016	+ 21 279	-7 623	+ 1 640	+ 15 296	-21 629	-10 972	-1 314	-33 915	-350	-18 595	+ 326	-18 619
trend 2015-2016(%)	+8,0%	-16,1%	+3,5%	+4,3%	-7,9%	-15,4%	-1,9%	-8,1%	-0,1%	-15,7%	+0,3%	-2,4%

OVERNACHTINGEN	BINNENLAND				BUITENLAND				TOTAAL			
	Recreatie	MICE	Ander professioneel	Totaal	Recreatie	MICE	Ander professioneel	Totaal	Recreatie	MICE	Ander professioneel	Totaal
2015	626 298	77 519	92 157	795 974	536 550	137 469	178 117	852 136	1 162 848	214 988	270 274	1 648 110
2016	643 761	66 429	88 815	799 005	470 890	121 169	170 106	762 165	1 114 651	187 598	258 921	1 561 170
trend 2015-2016	+ 17 463	-11 090	-3 342	+ 3 031	-65 660	-16 300	-8 011	-89 971	-48 197	-27 390	-11 353	-86 940
trend 2015-2016(%)	+2,8%	-14,3%	-3,6%	+0,4%	-12,2%	-11,9%	-4,5%	-10,6%	-4,1%	-12,7%	-4,2%	-5,3%

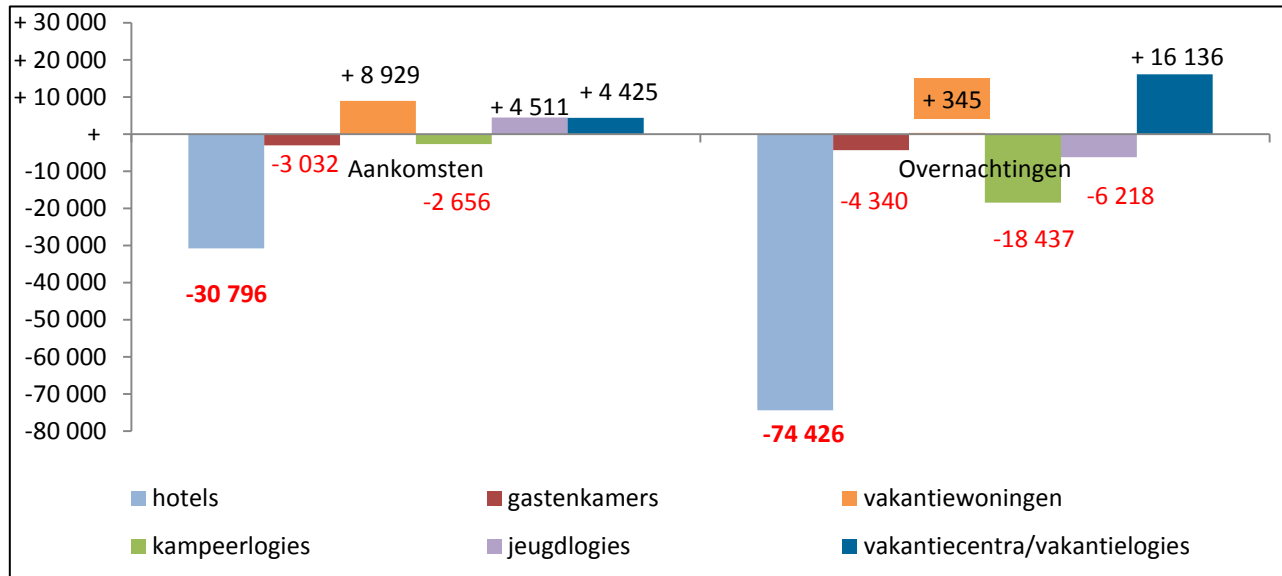


**Recreatief verblijfstoerisme:
Groei binnenlandse markt >>
Sterke terugval buitenlandse markt**



Naar logiesvorm

OOST-VLAANDEREN	AANKOMSTEN 2015-2016				OVERNACHTINGEN 2015-2016				gemiddelde verblijfsduur	
	2015	2016	2015-2016	2015-2016 (%)	2015	2016	2015-2016	2015-2016 (%)	2015	2016
hotels	521 391	490 595	-30 796	-5,9%	921 843	847 417	-74 426	-8,1%	1,77	1,73
gastenkamers	59 998	56 966	-3 032	-5,1%	113 043	108 703	-4 340	-3,8%	1,88	1,91
vakantiewoningen	30 584	39 513	+8 929	+29,2%	100 587	100 932	+345	+0,3%	3,29	2,55
kampeerlogies	41 818	39 162	-2 656	-6,4%	165 055	146 618	-18 437	-11,2%	3,95	3,74
jeugdlogies	114 236	118 747	+4 511	+3,9%	329 624	323 406	-6 218	-1,9%	2,89	2,72
vakantiecentra										
vakantielogies	8 097	12 522	+4 425	+54,6%	17 958	34 094	+16 136	+89,9%	2,22	2,72
TOTAAL	776 124	757 505	-18 619	-2,4%	1 648 110	1 561 170	-86 940	-5,3%	2,12	2,06



✓ Daling situeert zich vooral in de hotelsector

Per maand

AANKOMSTEN	Binnenland		Buitenland		TOTAAL	
	trend 2015-2016	trend 2015-2016(%)	trend 2015-2016	trend 2015-2016(%)	trend 2015-2016	trend 2015-2016(%)
januari	-483	-2,0%	+ 668	+2,3%	+ 185	+0,4%
februari	+ 3 939	+11,8%	+ 1 914	+6,2%	+ 5 853	+9,1%
maart	+ 3 623	+10,2%	-45	-0,1%	+ 3 578	+5,0%
april	+ 732	+1,7%	-4 160	-8,5%	-3 428	-3,8%
mei	+ 1 047	+2,4%	-10 223	-17,9%	-9 176	-9,0%
juni	+ 2 768	+7,5%	-6 994	-13,4%	-4 226	-4,7%
juli	+ 3 777	+7,2%	-4 196	-7,6%	-419	-0,4%
augustus	-2 677	-5,8%	-5 906	-9,9%	-8 583	-8,1%
september	+ 2 570	+6,0%	-4 973	-10,4%	-2 403	-2,7%
oktober						
november						
december						
TOTAAL	+ 15 296	+4,3%	-33 915	-8,1%	-18 619	-2,4%

✓ Nefaste gevolgen van de aanslagen van maart 2016, vooral voor het buitenlands verblijfstoerisme

OVERNACHTINGEN	Binnenland		Buitenland		TOTAAL	
	trend 2015-2016	trend 2015-2016(%)	trend 2015-2016	trend 2015-2016(%)	trend 2015-2016	trend 2015-2016(%)
januari	+ 285	+0,7%	+ 1 143	+2,0%	+ 1 428	+1,4%
februari	+ 7 160	+11,6%	+ 5 378	+9,1%	+ 12 538	+10,4%
maart	+ 13 921	+21,5%	+ 665	+0,9%	+ 14 586	+10,6%
april	-2 050	-2,3%	-12 752	-12,6%	-14 802	-7,7%
mei	+ 2 251	+2,6%	-22 739	-19,8%	-20 488	-10,2%
juni	-2 113	-2,8%	-18 992	-17,8%	-21 105	-11,7%
juli	+ 545	+0,3%	-15 437	-12,7%	-14 892	-5,2%
augustus	-18 720	-14,3%	-15 733	-12,8%	-34 453	-13,6%
september	+ 1 752	+2,2%	-11 504	-11,8%	-9 752	-5,5%
oktober						
november						
december						
TOTAAL	+ 3 031	+0,4%	-89 971	-10,6%	-86 940	-5,3%

Samengevat

- ✓ Analyse verblijfstoerisme Oost-Vlaanderen januari-september 2015-2016 op basis van definitieve FOD-cijfers 2015 en **voorlopige** FOD-cijfers 2016
- ✓ De overnachtingen in Oost-Vlaanderen dalen in de periode januari-september 2016 met 5,3% ten opzichte van dezelfde periode in 2015
- ✓ De daling situeert zich in de buitenlandse markt.
- ✓ De overnachtingen dalen in alle verblijfsmotieven. Het MICE-segment krijgt procentueel de zwaarste klap (-12,7%).
- ✓ Recreatief verblijfstoerisme: groei in binnenlandse markt – sterke terugval van buitenlandse markt
- ✓ Maandcijfers tonen, vooral voor het buitenlands verblijfstoerisme, een breuklijn na de aanslagen van maart 2016.