

# **Verblijfstoerisme Oost-Vlaanderen 2014**

*Analyse aankomsten en overnachtingen*

## Verblijfstoerisme Oost-Vlaanderen 2014

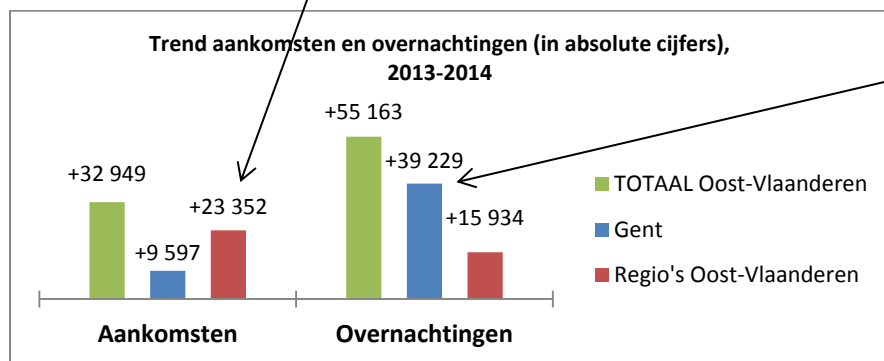
Bron: FOD Economie\_ ADSEI

Aankomsten en overnachtingen in hotels, kampeerlogies (exclusief vaste standplaatsen), gastenkamers, vakantie-logies (enkel 2014), logies voor doelgroepen (jeugdverblijven en vakantiecentra); huurvakantiewoningen zitten niet in de cijfers vervat.

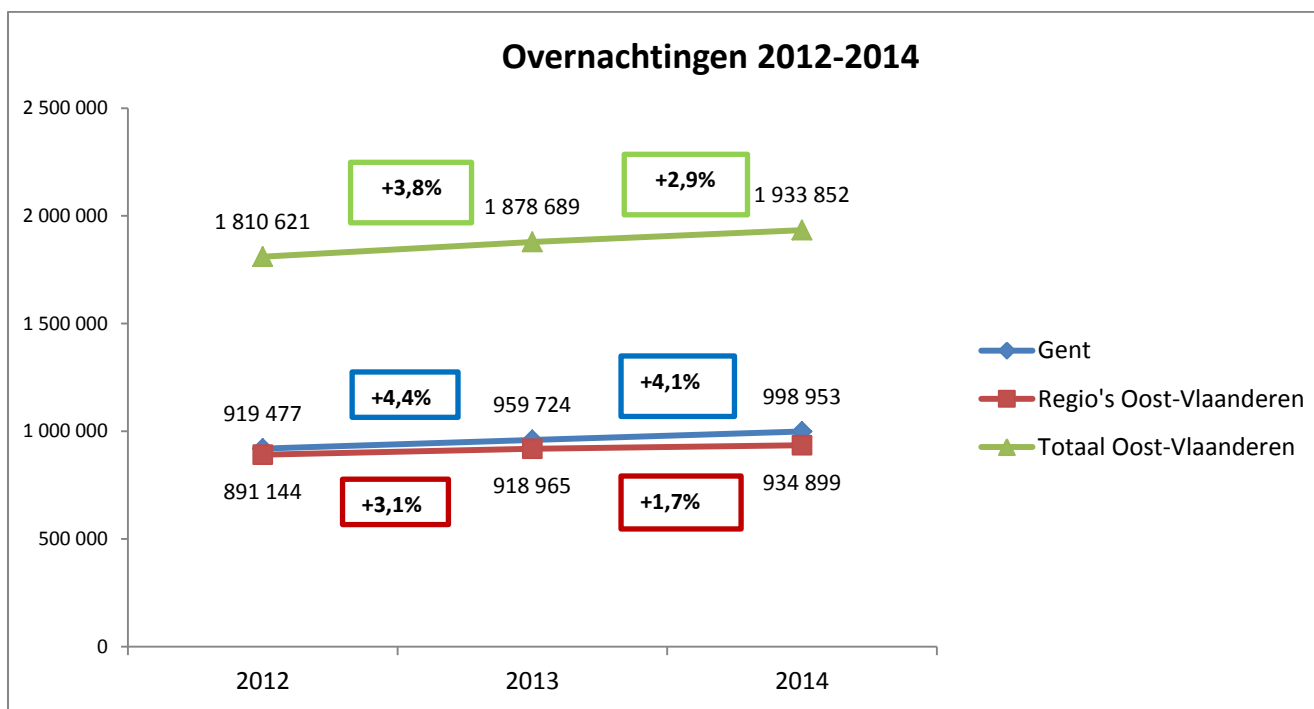
### Algemeen

	AANKOMSTEN 2013-2014				OVERNACHTINGEN 2013-2014			
	2013	2014	trend 2013-2014	trend 2013-2014 (%)	2013	2014	trend 2013-2014	trend 2013-2014 (%)
Gent	519 550	529 147	+9 597	<b>+1,8%</b>	959 724	998 953	+39 229	<b>+4,1%</b>
Regio's Oost-Vlaanderen	389 362	412 714	+23 352	<b>+6,0%</b>	918 965	934 899	+15 934	<b>+1,7%</b>
<b>TOTAAL Oost-Vlaanderen</b>	<b>908 912</b>	<b>941 861</b>	<b>+32 949</b>	<b>+3,6%</b>	<b>1 878 689</b>	<b>1 933 852</b>	<b>+55 163</b>	<b>+2,9%</b>

- Stijging aankomsten Oost-Vlaanderen in 2014 met 3,6%; overnachtingen nemen toe met 2,9% → Oost-Vlaanderen telt ruim 1,9 miljoen overnachtingen
- Aanzienlijke toename van aankomsten in de Oost-Vlaamse Regio's met 6%; de overnachtingen in de Regio's stijgen met 1,7%. De gemiddelde verblijfsduur daalt van 2,4 naar 2,3.
- 7 op 10 van de extra **aankomsten** in Oost-Vlaanderen worden in de Oost-Vlaamse Regio's geregistreerd; 7 op 10 van de extra **overnachtingen** in Oost-Vlaanderen wordt in kunststad Gent opgetekend.



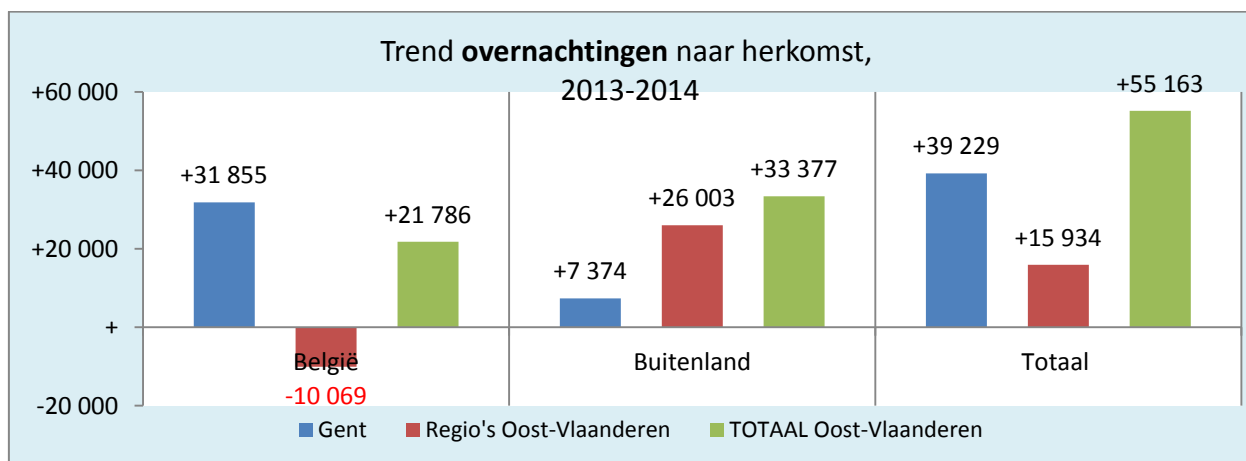
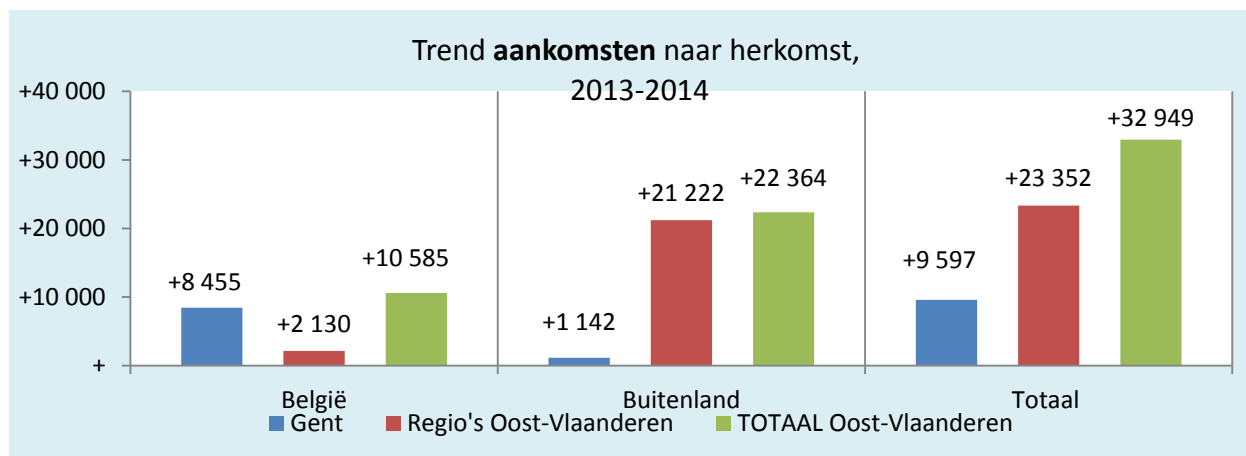
- De groei in de overnachtingen is in 2014 iets minder uitgesproken dan in 2013. Dit is vooral in de Regio's het geval.



## Naar herkomst

OOST-VLAANDEREN	AANKOMSTEN 2013-2014				OVERNACHTINGEN 2013-2014			
	2013	2014	trend 2013-2014	trend 2013-2014 (%)	2013	2014	trend 2013-2014	trend 2013-2014 (%)
Binnenland	412 923	423 508	+10 585	<b>+2,6%</b>	880 644	902 430	+21 786	<b>+2,5%</b>
Buitenland	495 989	518 353	+22 364	<b>+4,5%</b>	998 045	1 031 422	+33 377	<b>+3,3%</b>
<b>TOTAAL</b>	<b>908 912</b>	<b>941 861</b>	<b>+32 949</b>	<b>+3,6%</b>	<b>1 878 689</b>	<b>1 933 852</b>	<b>+55 163</b>	<b>+2,9%</b>
REGIO'S OVL	AANKOMSTEN 2013-2014				OVERNACHTINGEN 2013-2014			
	2013	2014	trend 2013-2014	trend 2013-2014 (%)	2013	2014	trend 2013-2014	trend 2013-2014 (%)
Binnenland	242 819	244 949	+2 130	<b>+0,9%</b>	603 972	593 903	<b>-10 069</b>	<b>-1,7%</b>
Buitenland	146 543	167 765	+21 222	<b>+14,5%</b>	314 993	340 996	+26 003	<b>+8,3%</b>
<b>TOTAAL</b>	<b>389 362</b>	<b>412 714</b>	<b>+23 352</b>	<b>+6,0%</b>	<b>918 965</b>	<b>934 899</b>	<b>+15 934</b>	<b>+1,7%</b>
GENT	AANKOMSTEN 2013-2014				OVERNACHTINGEN 2013-2014			
	2013	2014	trend 2013-2014	trend 2013-2014 (%)	2013	2014	trend 2013-2014	trend 2013-2014 (%)
Binnenland	170 104	178 559	+8 455	<b>+5,0%</b>	276 672	308 527	+31 855	<b>+11,5%</b>
Buitenland	349 446	350 588	+1 142	<b>+0,3%</b>	683 052	690 426	+7 374	<b>+1,1%</b>
<b>TOTAAL</b>	<b>519 550</b>	<b>529 147</b>	<b>+9 597</b>	<b>+1,8%</b>	<b>959 724</b>	<b>998 953</b>	<b>+39 229</b>	<b>+4,1%</b>

- **Oost-Vlaanderen** kent een stijging van de Belgische aankomsten met 2,6%; de binnenlandse overnachtingen stijgen in dezelfde orde van grootte met 2,5%
  - Deze groei in de binnenlandse aankomsten & overnachtingen situeert zich vooral in Gent; in de regio's gaan de overnachtingen door Belgen daarentegen achteruit
- De buitenlandse aankomsten in Oost-Vlaanderen stijgen met 4,5%; overnachtingen door buitenlanders kennen een groei van 3,3%.
  - De regio's nemen een opvallend groot deel van deze stijging voor hun rekening: 95% van de extra aankomsten en 78% van de extra overnachtingen door buitenlanders!
- De groei in de aankomsten in Oost-Vlaanderen is vooral toe te schrijven aan de buitenlandse markt die instaat voor 68 % van de extra aankomsten; ook in de toename van de overnachtingen heeft de buitenlandse markt een groter aandeel (60,5%) dan de binnenlandse markt (39,5%)

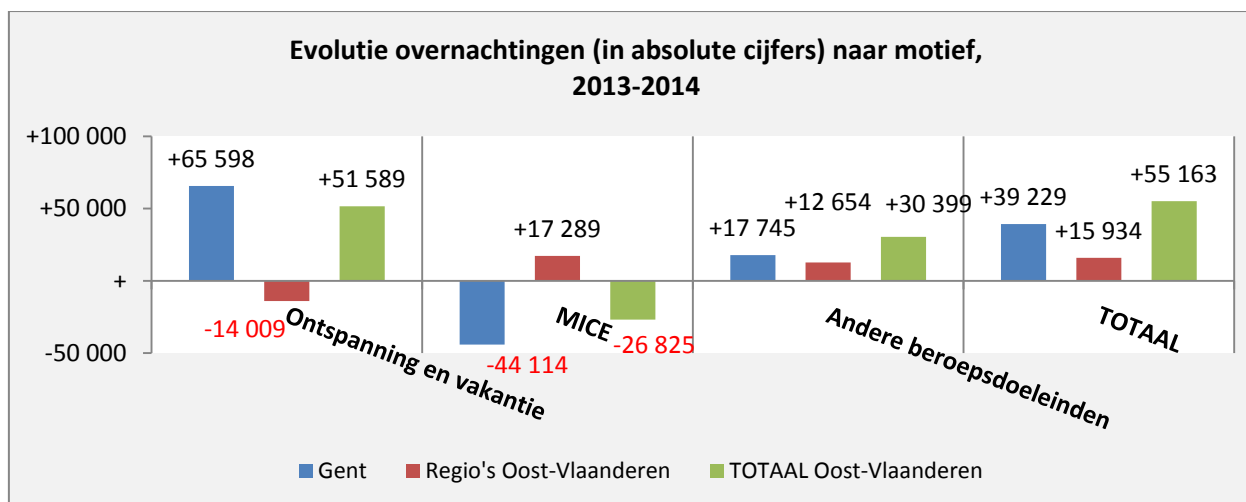
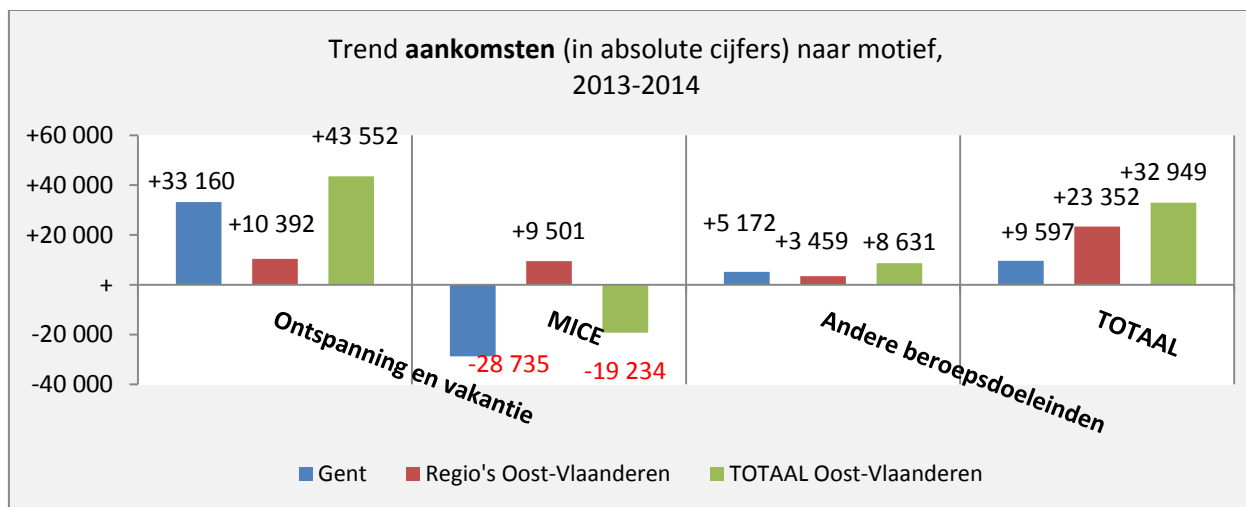


- De **Oost-Vlaamse Regio's** zien een aanzienlijke procentuele stijging in de buitenlandse aankomsten (+14,5%) en overnachtingen (+8,3%). De binnenlandse aankomsten stijgen slechts met 0,9%; de binnenlandse overnachtingen dalen met -1,7%. De buitenlandse markt genereert de groei in de Regio's.
- **Kunststad Gent** kent dan weer een hoge procentuele stijging in de binnenlandse aankomsten (+5,0%) en overnachtingen (+11,5%). Hier zijn de extra aankomsten en overnachtingen vooral van binnenlandse origine.

## Naar verblijfsmotief

OOST-VLAANDEREN	AANKOMSTEN 2013-2014				OVERNACHTINGEN 2013-2014			
	2013	2014	trend 2013-2014	trend 2013-2014 (%)	2013	2014	trend 2013-2014	trend 2013-2014 (%)
Ontspanning & vakantie	599 810	643 362	+43 552	<b>+7,3%</b>	1 256 252	1 307 841	+51 589	<b>+4,1%</b>
MICE	156 824	137 590	<b>-19 234</b>	<b>-12,3%</b>	284 581	257 756	<b>-26 825</b>	<b>-9,4%</b>
Andere beroepsdoeleinden	152 278	160 909	+8 631	<b>+5,7%</b>	337 856	368 255	+30 399	<b>+9,0%</b>
<b>TOTAAL</b>	<b>908 912</b>	<b>941 861</b>	<b>+32 949</b>	<b>+3,6%</b>	<b>1 878 689</b>	<b>1 933 852</b>	<b>+55 163</b>	<b>+2,9%</b>
REGIO'S OVL	AANKOMSTEN 2013-2014				OVERNACHTINGEN 2013-2014			
	2013	2014	trend 2013-2014	trend 2013-2014 (%)	2013	2014	trend 2013-2014	trend 2013-2014 (%)
Ontspanning & vakantie	270 927	281 319	+10 392	<b>+3,8%</b>	671 647	657 638	<b>-14 009</b>	<b>-2,1%</b>
MICE	46 903	56 404	+9 501	<b>+20,3%</b>	76 060	93 349	+17 289	<b>+22,7%</b>
Andere beroepsdoeleinden	71 532	74 991	+3 459	<b>+4,8%</b>	171 258	183 912	+12 654	<b>+7,4%</b>
<b>TOTAAL</b>	<b>389 362</b>	<b>412 714</b>	<b>+23 352</b>	<b>+6,0%</b>	<b>918 965</b>	<b>934 899</b>	<b>+15 934</b>	<b>+1,7%</b>
GENT	AANKOMSTEN 2013-2014				OVERNACHTINGEN 2013-2014			
	2013	2014	trend 2013-2014	trend 2013-2014 (%)	2013	2014	trend 2013-2014	trend 2013-2014 (%)
Ontspanning & vakantie	328 883	362 043	+33 160	<b>+10,1%</b>	584 605	650 203	+65 598	<b>+11,2%</b>
MICE	109 921	81 186	<b>-28 735</b>	<b>-26,1%</b>	208 521	164 407	<b>-44 114</b>	<b>-21,2%</b>
Andere beroepsdoeleinden	80 746	85 918	+5 172	<b>+6,4%</b>	166 598	184 343	+17 745	<b>+10,7%</b>
<b>TOTAAL</b>	<b>519 550</b>	<b>529 147</b>	<b>+9 597</b>	<b>+1,8%</b>	<b>959 724</b>	<b>998 953</b>	<b>+39 229</b>	<b>+4,1%</b>

- **Oost-Vlaanderen** ontvangt in 2014 7,3% meer vakantiegangers, goed voor 4,1% meer recreatieve overnachtingen. In absolute aantallen: ruim 43 500 meer vakantiegangers goed voor 51 500 extra overnachtingen. De extra recreatieve overnachtingen worden in Gent opgetekend.
- De MICE-markt gaat erop achteruit met 12,3% minder aankomsten en 9,4% minder overnachtingen. Terwijl het segment van congressen en conferenties in Gent een grote terugval kent, zien we een belangrijke stijging in de regio's.
- De andere professionele aankomsten en overnachtingen kennen een groei van respectievelijk +5,7% en +9,0%. Zowel Gent als de Regio's dragen hiertoe bij, met respectievelijk 60% en 40%.
- In de **Oost-Vlaamse Regio's** stijgen de recreatieve aankomsten met 3,8% maar de recreatieve overnachtingen kennen een terugval. De gemiddelde verblijfsduur door vakantiegangers daalt immers van 2,5 naar 2,3 nachten. Het MICE-motief kent een flinke boost.
- In kunststad Gent is het recreatief verblijfsmotief de motor van de groei in 2014. Het MICE-motief kent een grote terugval.



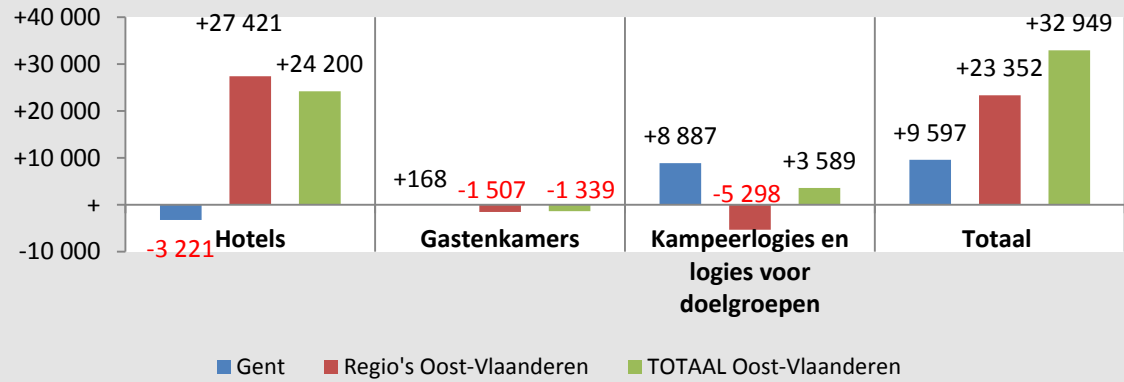
## Naar logiesvorm

OOST-VLAANDEREN	AANKOMSTEN 2013-2014				OVERNACHTINGEN 2013-2014			
	2013	2014	trend 2013-2014	trend 2013-2014 (%)	2013	2014	trend 2013-2014	trend 2013-2014 (%)
hotels	647 772	671 972	+24 200	+3,7%	1 140 201	1 180 932	+40 731	+3,6%
gastenkamers	67 438	66 099	-1 339	-2,0%	136 837	130 674	-6 163	-4,5%
kampeerlogies	48 484	47 343	-1 141	-2,4%	195 085	174 987	-20 098	-10,3%
logies voor doelgroepen	145 218	149 948	+4 730	+3,3%	406 566	432 661	+26 095	+6,4%
vakantielogies	nb	6 499	+6 499		nb	14 598	+14 598	
<b>TOTAAL</b>	<b>908 912</b>	<b>941 861</b>	<b>+32 949</b>	<b>+3,6%</b>	<b>1 878 689</b>	<b>1 933 852</b>	<b>+55 163</b>	<b>+2,9%</b>
REGIO'S OVL	AANKOMSTEN 2013-2014				OVERNACHTINGEN 2013-2014			
	2013	2014	trend 2013-2014	trend 2013-2014 (%)	2013	2014	trend 2013-2014	trend 2013-2014 (%)
hotels	198 988	226 409	+27 421	+13,8%	336 225	383 817	+47 592	+14,2%
gastenkamers	47 342	45 835	-1 507	-3,2%	100 667	91 066	-9 601	-9,5%
kampeerlogies en doelgroepen	143 032	137 734	-5 298	-3,7%	482 073	453 401	-28 672	-5,9%
vakantielogies	nb	2 736	+2 736		nb	6 615	+6 615	
<b>TOTAAL</b>	<b>389 362</b>	<b>412 714</b>	<b>+23 352</b>	<b>+6,0%</b>	<b>918 965</b>	<b>934 899</b>	<b>+15 934</b>	<b>+1,7%</b>
GENT	AANKOMSTEN 2013-2014				OVERNACHTINGEN 2013-2014			
	2013	2014	trend 2013-2014	trend 2013-2014 (%)	2013	2014	trend 2013-2014	trend 2013-2014 (%)
hotels	448 784	445 563	-3 221	-0,7%	803 976	797 115	-6 861	-0,9%
gastenkamers	20 096	20 264	+168	+0,8%	36 170	39 608	+3 438	+9,5%
kampeerlogies en doelgroepen	50 670	59 557	+8 887	+17,5%	119 578	154 247	+34 669	+29,0%
vakantielogies	nb	3 763	+3 763		nb	7 983	+7 983	
<b>TOTAAL</b>	<b>519 550</b>	<b>529 147</b>	<b>+9 597</b>	<b>+1,8%</b>	<b>959 724</b>	<b>998 953</b>	<b>+39 229</b>	<b>+4,1%</b>

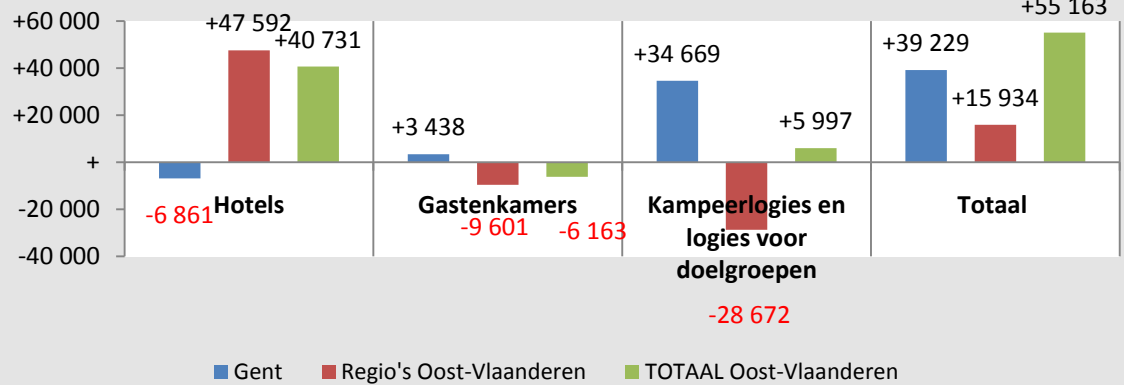
- De stijging in de aankomsten in **Oost-Vlaanderen** situeert zich in de hotels en de logies voor doelgroepen.
- In **kunststad Gent** wordt de stijging in aankomsten en overnachtingen voornamelijk in 'kampeerlogies en doelgroepen' opgetekend.
- In **de Oost-Vlaamse Regio's** zien we een opvallende stijging in aankomsten en overnachtingen in de hotels. Gastenkamers en 'kampeerlogies en doelgroepen' gaan erop achteruit; door een dalende gemiddelde verblijfsduur is de daling in de overnachtingen hier meer uitgesproken dan in de aankomsten.



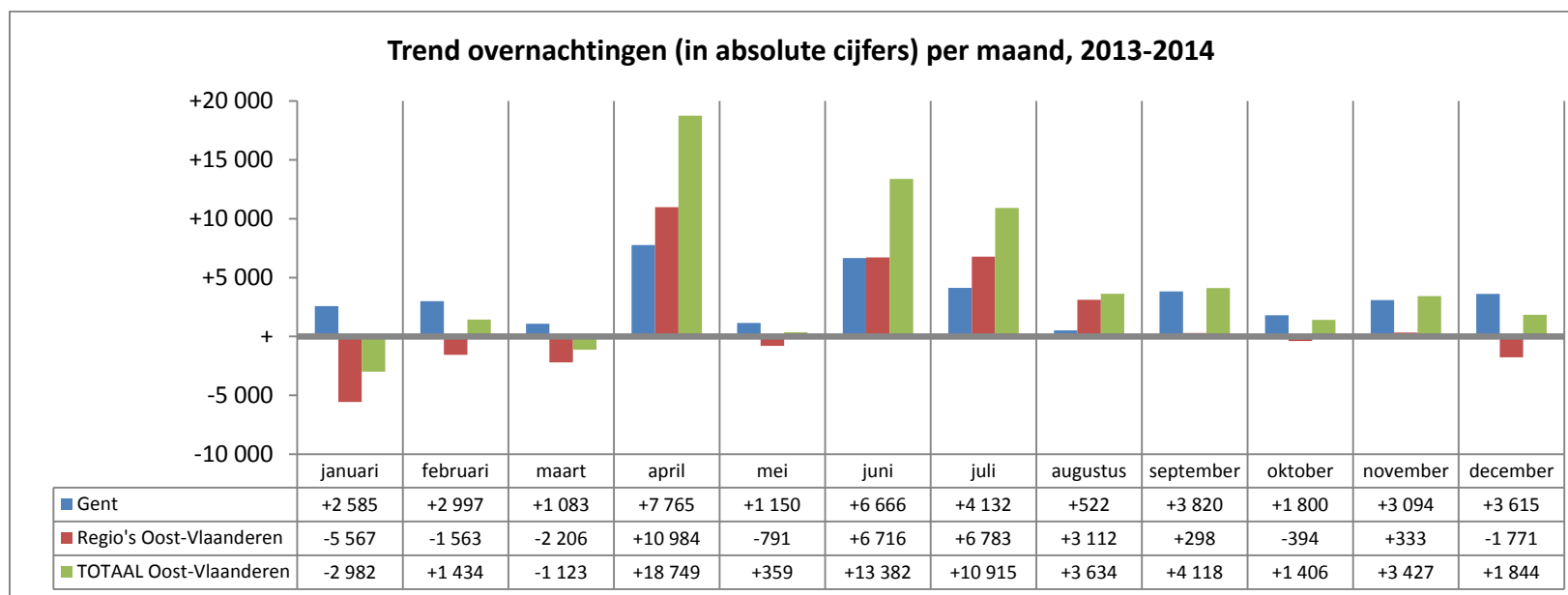
**Evolutie aankomsten (in absolute cijfers) naar logiesvorm, 2013-2014**



**Evolutie overnachtingen (in absolute cijfers) naar logiesvorm, 2013-2014**



## Trend op maandbasis



- Positieve uitschieters zijn de maanden april, juni en juli